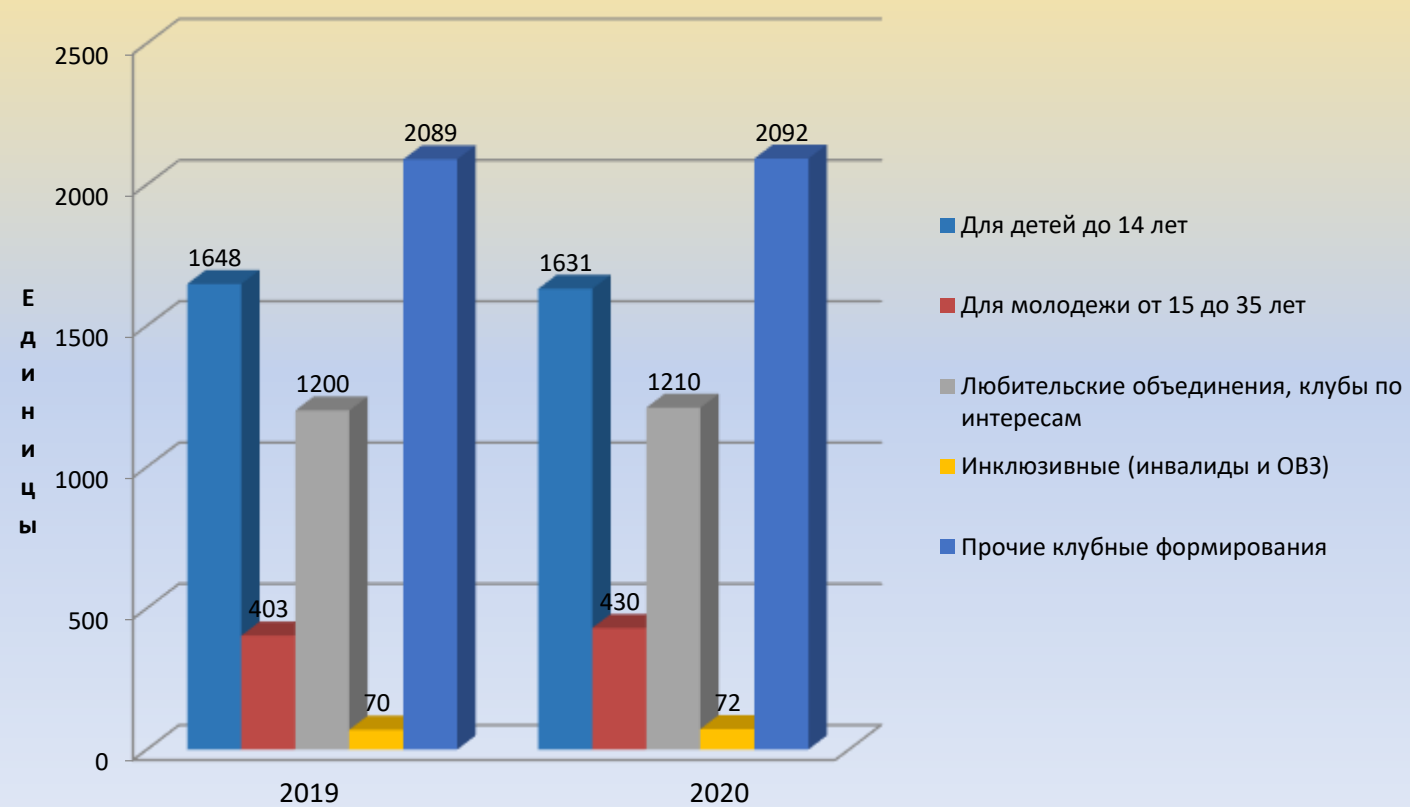


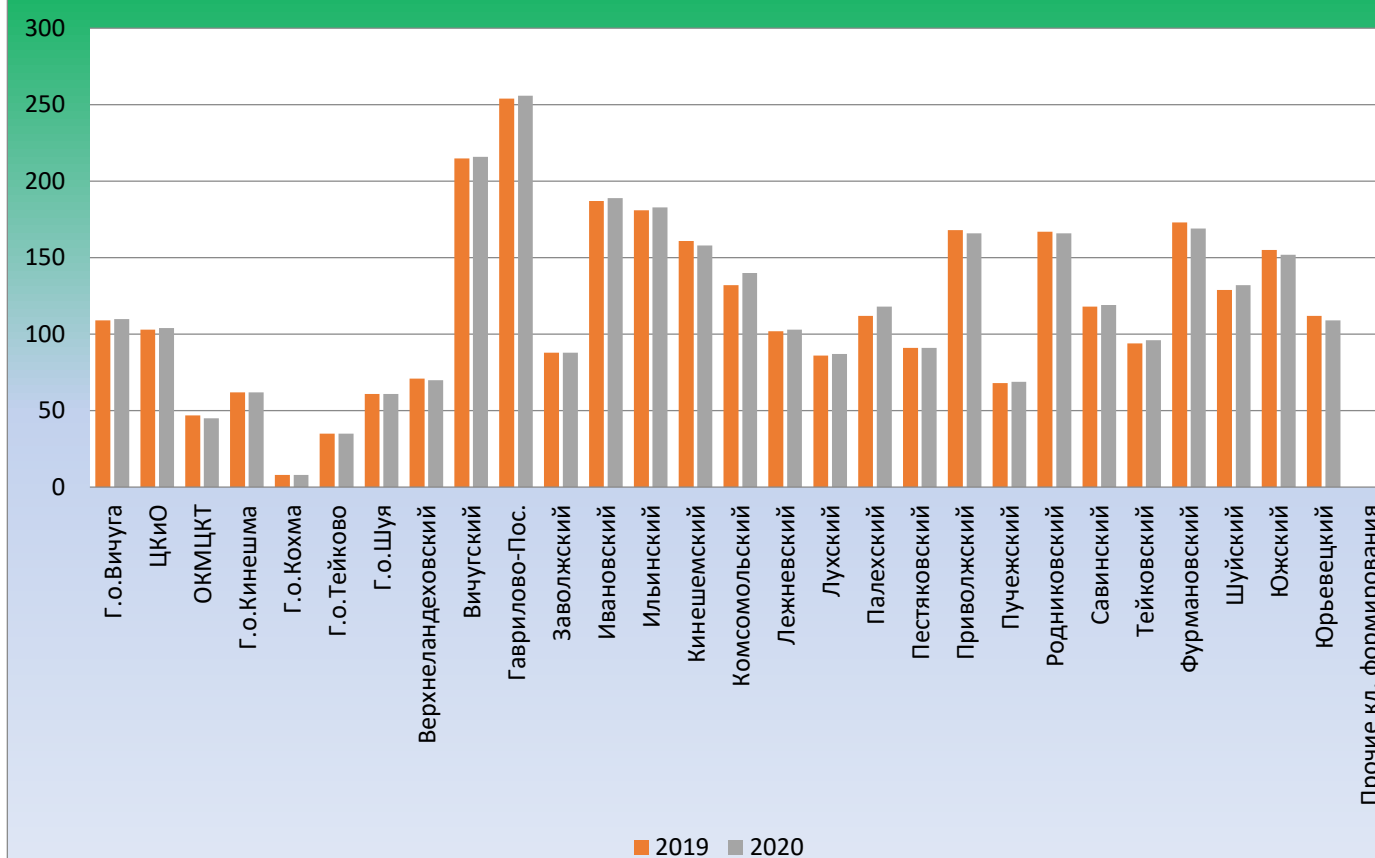
Клубные формирования

№ п/п	Наименование района	год	Число клубных формирований, всего			Из них																		клубные формирования самодетельного народного творчества		
						Для детей до 14 лет			Для молодежи от 15 до 35 лет			Любительские объединения, клубы по интересам			Инклюзивные (инвалиды и ОВЗ)			Прочие клубные формирования								
			2019г.	2020г.	+ -	2019г.	2020г.	+ -	2019г.	2020г.	+ -	2019г.	2020г.	+ -	2019г.	2020г.	+ -	2019г.	2020г.	+ -	2019г.	2020г.	+ -			
1.	Г.о.Вичуга	единицы	109	110	1	53	53	0	5	9	4	59	60	1	2	2	0	50	50	0	50	50	0			
		участники	2924	2957	33	1539	1516	-23	33	78	45	2079	2106	27	55	55	0	845	851	6	845	851	6			
2.1	Г.о. Иваново (ЦКиО)	единицы	103	104	1	80	83	3	14	12	-2	4	4	0	1	1	0	99	100	1	65	100	35			
		участники	2781	2410	-371	1394	976	-418	136	176	40	1190	1213	23	15	42	27	1591	1197	-394	1014	1197	183			
2.2	Г.о. Иваново (ОКМЦКТ)	единицы	47	45	-2	21	20	-1	8	10	2	12	12	0	1	1	0	35	33	-2	29	27	-2			
		участники	2832	2732	-100	1017	797	-220	200	625	425	2080	2090	10	4	100	96	752	642	-110	643	555	-88			
3.	Г.о.Кинешма	единицы	62	62	0	32	33	1	11	11	0	28	28	0	0	0	0	34	34	0	30	30	0			
		участники	2341	2362	21	1464	1483	19	332	314	-18	1753	1796	43	0	0	0	588	566	-22	507	500	-7			
4.	Г.о.Кохма	единицы	8	8	0	6	6	0	0	0	0	2	2	0	0	0	0	6	6	0	6	6	0			
		участники	180	180	0	136	136	0	0	0	0	44	44	0	0	0	0	136	136	0	136	136	0			
5.	Г.о.Тейково	единицы	35	35	0	14	10	-4	9	17	8	16	17	1	1	1	0	19	18	-1	19	18	-1			
		участники	588	590	2	250	210	-40	140	171	31	284	282	-2	3	5	2	304	308	4	304	308	4			
6.	Г.о.Шуя	единицы	61	61	0	28	28	0	13	12	-1	19	18	-1	7	7	0	42	43	1	42	43	1			
		участники	1450	1450	0	744	744	0	250	163	-87	770	704	-66	10	10	0	680	746	66	680	746	66			
7.	Верхнеландеховский	единицы	71	70	-1	30	29	-1	6	6	0	29	29	0	0	0	0	42	41	-1	39	40	1			
		участники	1225	1217	-8	481	471	-10	94	94	0	716	718	2	0	0	0	509	499	-10	465	475	10			
8.	Вичугский	единицы	215	216	1	102	100	-2	33	36	3	73	75	2	2	2	0	142	141	-1	114	108	-6			
		участники	2880	2851	-29	1417	1349	-68	427	461	34	1283	1313	30	23	23	0	1597	1538	-59	1100	1082	-18			
9.	Гаврилово-Пос.	единицы	254	256	2	148	150	2	24	24	0	94	94	0	24	24	0	160	162	2	133	135	2			
		участники	3820	3864	44	2534	2565	31	312	317	5	1961	1972	11	89	89	0	1859	1892	33	1488	1520	32			
10.	Заволжский	единицы	88	88	0	39	37	-2	12	12	0	36	36	0	0	0	0	52	52	0	49	49	0			
		участники	1015	1075	60	387	366	-21	144	164	20	592	586	-6	0	0	0	423	489	66	380	406	26			
11.	Ивановский	единицы	187	189	2	96	98	2	32	32	0	49	49	0	2	3	1	138	140	2	135	136	1			
		участники	2992	2913	-79	1694	1680	-14	551	549	-2	996	939	-57	52	62	10	1996	1974	-22	1956	1910	-46			
12.	Ильинский	единицы	181	183	2	77	74	-3	38	38	0	59	59	0	0	0	0	122	124	2	105	108	3			
		участники	2522	2521	-1	1091	1055	-36	568	596	28	1404	1411	7	0	0	0	1118	1110	-8	932	928	-4			
13.	Кинешемский	единицы	161	158	-3	81	75	-6	15	22	7	87	83	-4	0	0	0	74	75	1	50	50	0			
		участники	2439	2445	6	1195	1098	-97	195	277	82	1523	1554	31	0	0	0	916	891	-25	672	644	-28			
14.	Комсомольский	единицы	132	140	8	56	57	1	35	35	0	57	63	6	0	0	0	75	77	2	56	56	0			
		участники	2419	2498	79	912	927	15	769	773	4	1281	1307	26	0	0	0	1138	1191	53	796	834	38			
15.	Лежневский	единицы	102	103	1	55	51	-4	17	19	2	36	36	0	0	0	0	66	67	1	59	56	-3			
		участники	1683	1712	29	956	871	-85	201	241	40	802	816	14	0	0	0	881	896	15	753	711	-42			
16.	Лухский	единицы	86	87	1	37	37	0	2	2	0	44	45	1	0	0	0	42	42	0	39	41	2			
		участники	1245	1262	17	425	419	-6	45	45	0	848	864	16	0	0	0	397	398	1	371	383	12			
17.	Палехский	единицы	112	118	6	58	57	-1	9	13	4	35	35	0	11	11	0	77	83	6	64	67	3			
		участники	1570	1479	-91	835	731	-104	147	175	28	588	594	6	233	232	-1	982	885	-97	739	635	-104			
18.	Пестяковский	единицы	91	91	0	36	37	1	1	1	0	25	26	1	0	0	0	66	65	-1	49	63	14			
		участники	1014	1009	-5	382	398	16	10	10	0	385	399	14	0	0	0	629	610	-19	481	592	111			
19.	Приволжский	единицы	168	166	-2	79	77	-2	26	25	-1	63	62	-1	1	0	-1	105	104	-1	83	91	8			
		участники	2438	2184	-254	1150	1063	-87	355	349	-6	1198	1077	-121	4	0	-4	1240	1107	-133	979	998	19			
20.	Пучежский	единицы	68	69	1	31	31	0	6	6	0	23	24	1	1	1	0	45	45	0	45	45	0			
		участники	819	833	14	349	350	1	45	45	0	414	424	10	25	25	0	405	409	4	405	409	4			
21.	Родниковский	единицы	167	166	-1	95	92	-3	18	16	-2	51	51	0	8	10	2	116	115	-1	104	103	-1			
		участники	2461	2478	17	1121	1093	-28	430	413	-17	1265	1278	13	82	107	25	1196	1200	4	1029	1029	0			
22.	Савинский	единицы	118	119	1	67	68	1	10	8	-2	45	45	0	6	6	0	73	74	1	65	68	3			
		участники	1596	1561	-35	805	811	6	153	131	-22	885	869	-16	85	77	-8	711	692	-19	603	600	-3			
23.	Тейковский	единицы	94	96	2	49	52	3	16	14	-2	36	36	0	1	1	0	58	60	2	47	48	1			
		участники	1260	1270	10	557	575	18	233	203	-30	635	627	-8	13	13	0	625	643	18	464	481	17			
24.	Фурмановский	единицы	173	169	-4	76	75	-1	14	17	3	46	46	0	0	0	0	127	123	-4	115	111	-4			
		участники	2395	2292	-103	983	923	-60	283	328	45	972	966	-6	0	0	0	1423	1326	-97	1274	1189	-85			
25.	Шуйский	единицы	129	132	3	71	73	2	7	12	5	53	56	3	0	0	0	76	76	0	65	65	0			
		участники	1717	1765	48	969	1006	37	101	153	52	815	877	62	0	0	0	902	888	-14	748	743	-5			
26.	Южский	единицы	155	152	-3	82	80	-2	13	15	2	56	58	2	2	2	0	99	94	-5	92	87	-5			
		участники	2569	2534	-35	1502	1516	14	193	206	13	1204	1235	31	30	25	-5	1365	1299	-66	1262	1193	-69			
27.	Юрьевецкий	единицы	112	109	-3	49	48	-1	9	6	-3	63	61	-2	0	0	0	49	48	-1	43	47	4			
		участники	1653	1625	-28	693	685	-8	148	119	-29	1145	1127	-18	0	0	0	508	498	-10	442	492	50			
Итого по обл.:			3289	3302	13	1648	1631	-17	403	430	27	1200	1210	10	70	72	2	2089	2092	3	1792	1848	56			
			54828	54069	-759	26982	25814	-1168	6495	7176	681	29112	29188	76	706	865	142	25716	24881	-835	21468	21547	79			

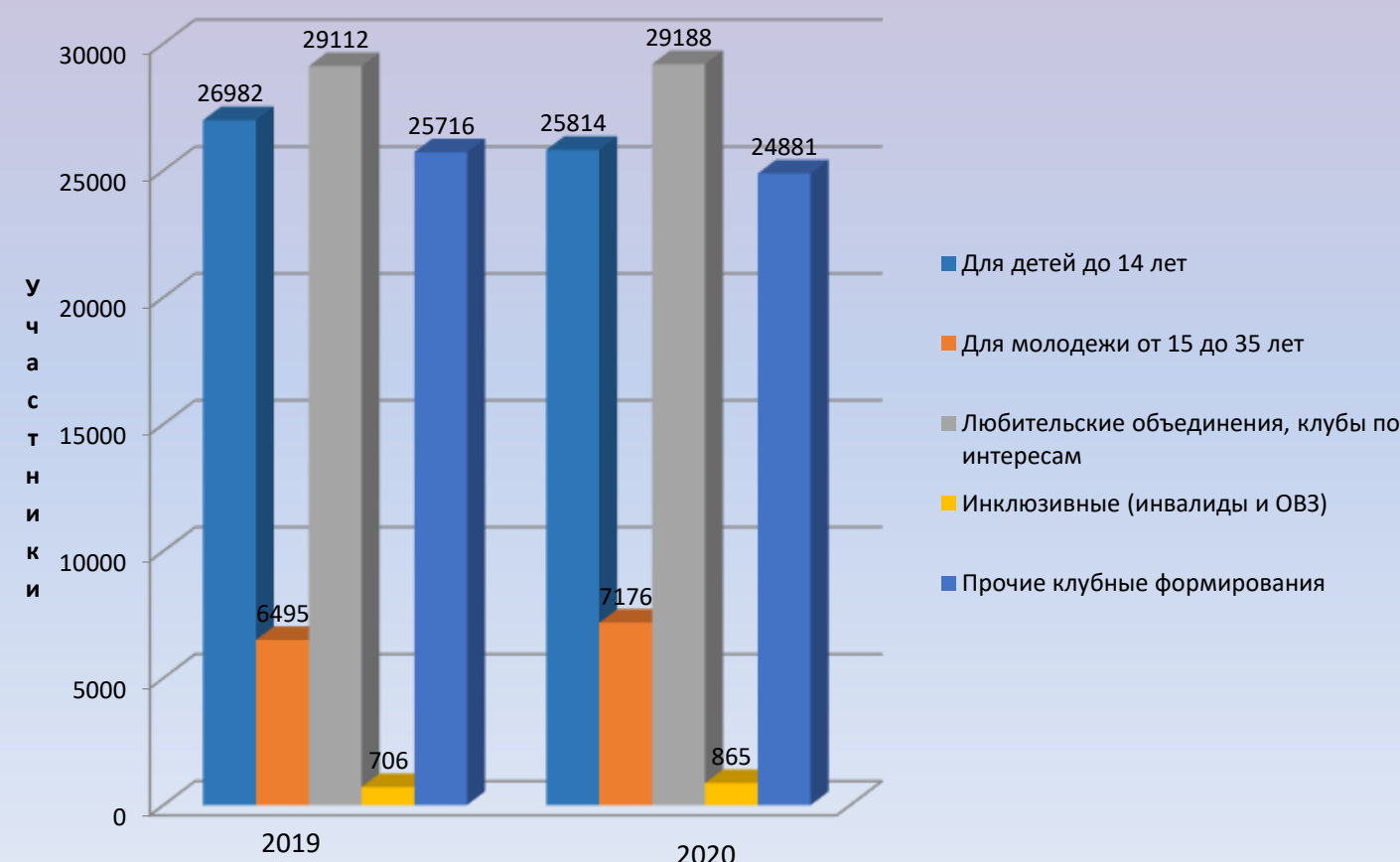
Число культурно-досуговых формирований



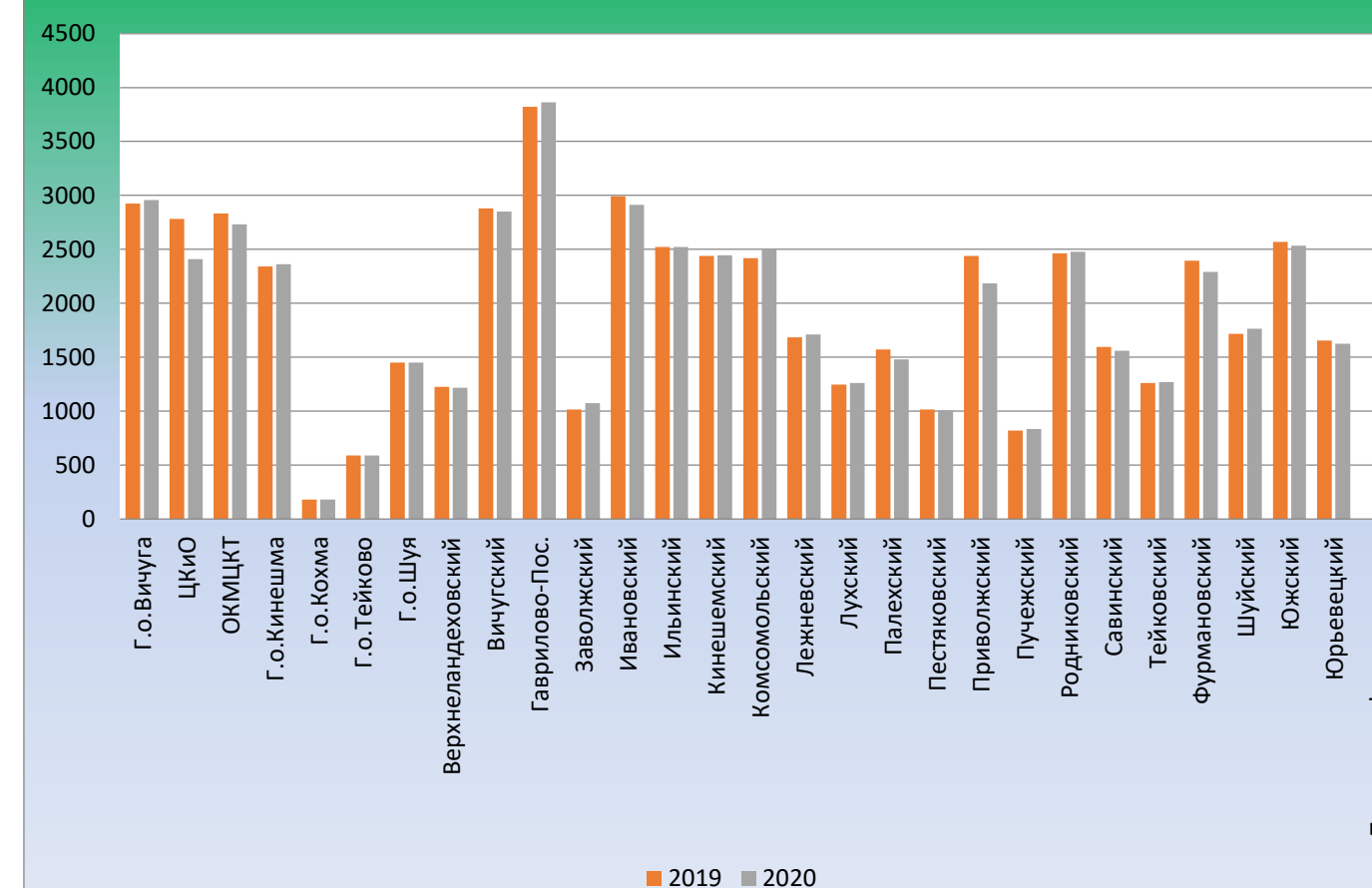
Культурно-досуговых формирований (всего)



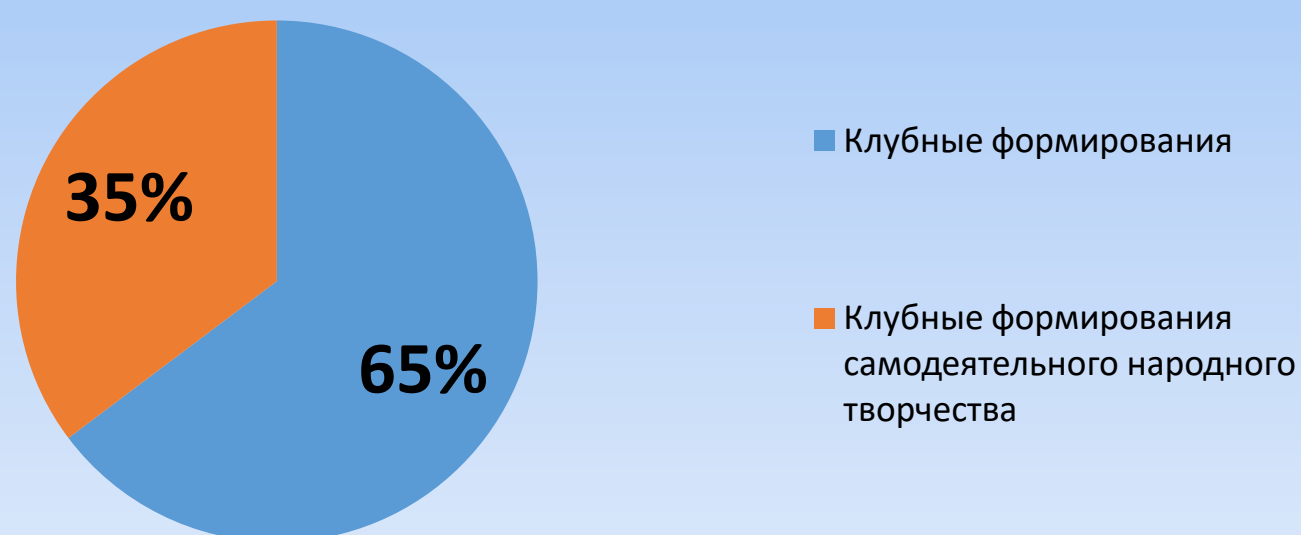
Количество участников культурно-досуговых формирований



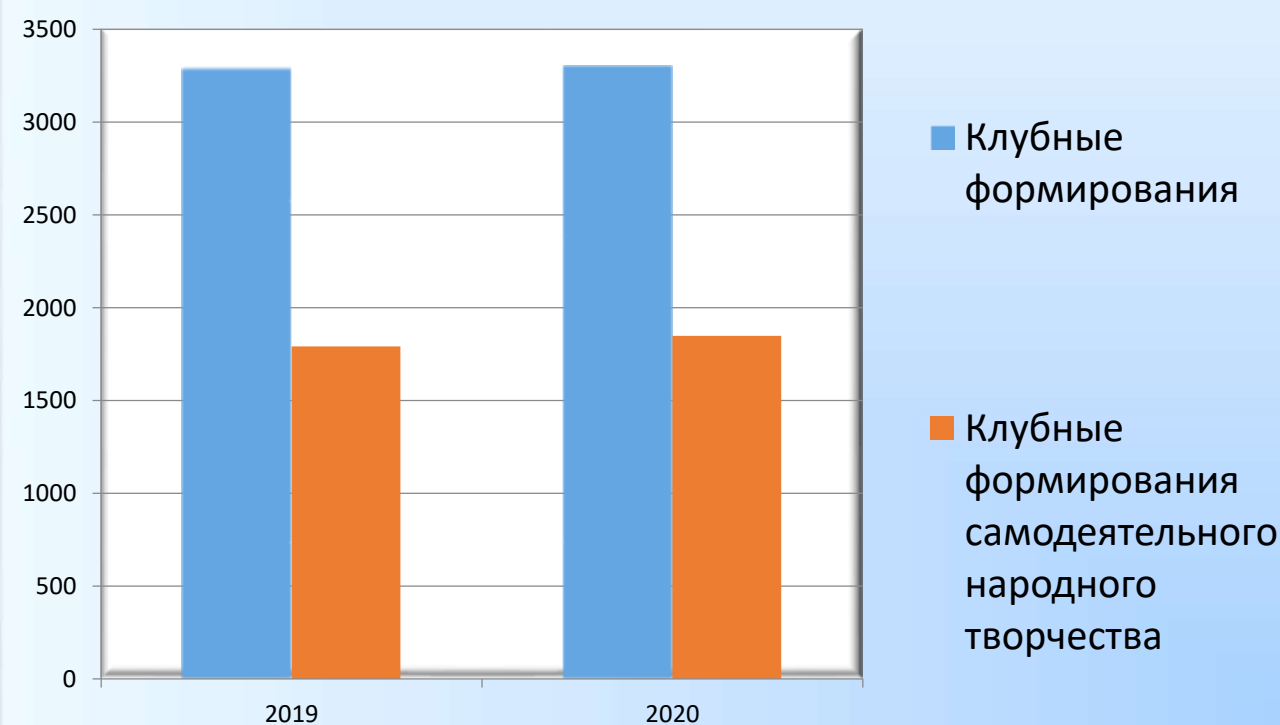
Участников в культурно-досуговых формированиях (всего).



Доля клубных формирований самодеятельного народного творчества из общего числа клубных формирований 2019 г.



Сравнительный график долей клубных формирований самодеятельного народного творчества из общего числа клубных формирований 2019 г. и 2020 г.



№	Наименование района	Число коллективов, имеющих звание народный			Число коллективов, имеющих звание образцовый			Число коллективов, имеющих звание заслуженный		
		2019 г	2020 г	"±."	2019 г	2020 г	"±."	2019 г	2020 г	"±."
	год									
1.	Г.о.Вичуга	4	4	0	1	1	0	0	0	0
2.1	Г.о. Иваново (ЦКиО)	7	7	0	0	0	0	2	2	0
2.2	Г.о. Иваново (ОКМЦКТ)	6	6	0	4	4	0	2	2	0
3.	Г.о.Кинешма	4	4	0	5	5	0	2	2	0
4.	Г.о.Кохма	0	0	0	0	0	0	0	0	0
5.	Г.о.Тейково	2	2	0	2	2	0	0	0	0
6.	Г.о.Шуя	9	8	-1	0	1	1	1	1	0
7.	Верхнеландеховский	3	3	0	0	0	0	0	0	0
8.	Вичугский	6	6	0	3	3	0	0	0	0
9.	Гаврилово-Пос.	2	2	0	0	0	0	0	0	0
10.	Заволжский	1	1	0	0	0	0	0	0	0
11.	Ивановский	11	11	0	6	8	2	0	0	0
12.	Ильинский	5	5	0	0	0	0	0	0	0
13.	Кинешемский	5	4	-1	0	0	0	0	0	0
14.	Комсомольский	1	1	0	1	1	0	0	0	0
15.	Лежневский	4	4	0	0	0	0	0	0	0
16.	Лухский	2	2	0	0	0	0	0	0	0
17.	Палехский	2	2	0	0	0	0	0	0	0
18.	Пестяковский	2	2	0	0	0	0	0	0	0
19.	Приволжский	2	3	1	1	1	0	1	1	0
20.	Пучежский	3	3	0	0	0	0	0	0	0
21.	Родниковский	3	3	0	1	1	0	0	0	0
22.	Савинский	4	4	0	0	0	0	0	0	0
23.	Тейковский	1	1	0	0	0	0	0	0	0
24.	Фурмановский	7	7	0	1	1	0	0	0	0
25.	Шуйский	5	5	0	1	1	0	0	0	0
26.	Южский	3	3	0	1	1	0	1	1	0
27.	Юрьеvecкий	2	2	0	0	0	0	0	0	0
	Итого по обл.:	106	105	-1	27	30	3	9	9	0

