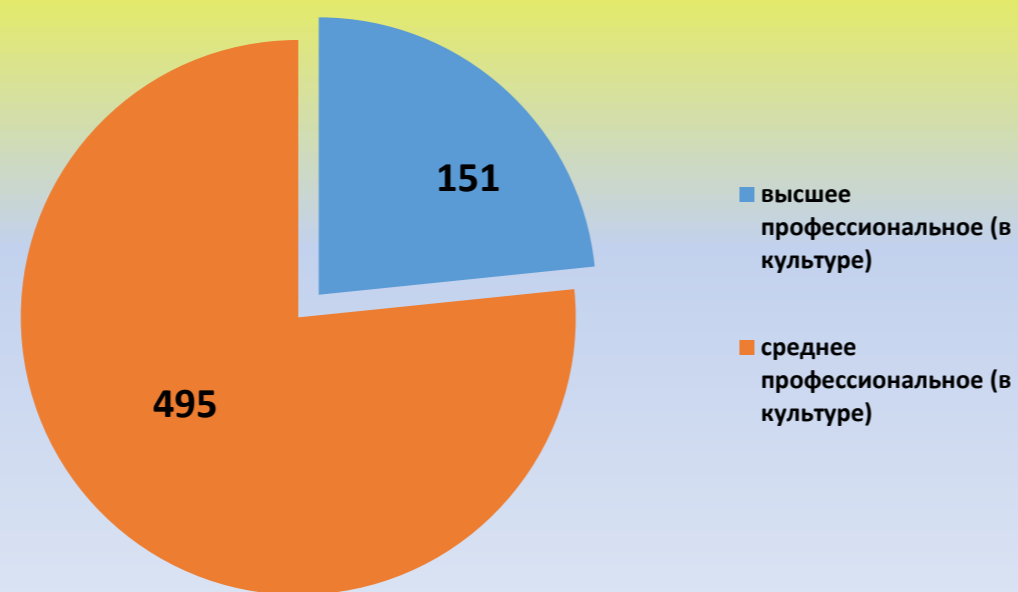


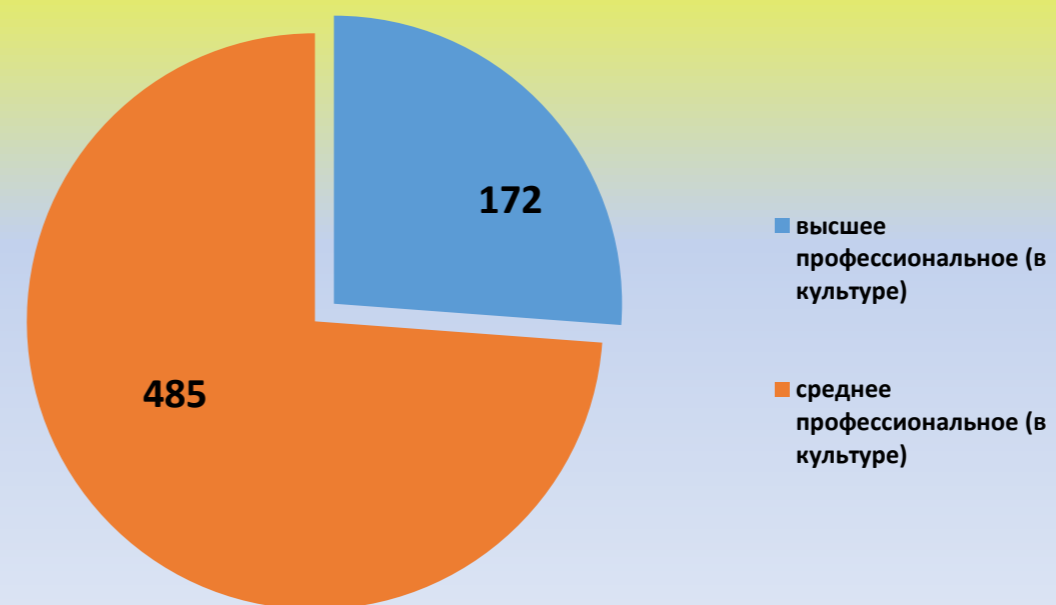
Персонал культурно-досуговых учреждений (на конец 2020 года).

№ п/п	Наименование района.	Численность работников всего			из них						из числа основного персонала имеют образование						из числа штатных работников имеют стаж работы в профильных учреждениях								
					В т.ч. штатных			Основной персонал			высшее			среднее профессиональное			до 3-х лет			от 3-х до 10-ти лет			свыше 10 лет		
		2019	2020	+ -	2019	2020	+ -	2019	2020	+ -	2019	2020	+ -	2019	2020	+ -	2019	2020	+ -	2019	2020	+ -	2019	2020	+ -
1.	Г.о. Вичуга	88	95	7	88	95	7	39	40	1	3	4	1	17	18	1	21	25	4	30	35	5	37	35	-2
2.1	Г.о. Иваново (ЦКиО)	163	148	-15	130	111	-19	51	52	1	10	12	2	18	16	-2	52	28	-24	38	43	5	40	40	0
2.2	Г.о. Иваново (ОКМЦКТ)	75	70	-5	75	70	-5	30	30	0	7	7	0	12	11	-1	17	12	-5	14	16	2	44	42	-2
3.	Г.о. Кинешма	76	75	-1	76	75	-1	42	40	-2	8	11	3	20	17	-3	23	22	-1	26	30	4	27	23	-4
4.	Г.о. Кохма	11	10	-1	11	10	-1	11	9	-2	1	1	0	2	2	0	5	4	-1	3	3	0	3	3	0
5.	Г.о. Тейково	44	28	-16	32	25	-7	20	15	-5	5	3	-2	15	12	-3	8	13	5	13	6	-7	11	6	-5
6.	Г.о. Шуя	84	80	-4	69	64	-5	40	37	-3	16	16	0	16	16	0	14	15	1	23	21	-2	32	28	-4
7.	Верхнеландеховский	40	38	-2	40	38	-2	27	25	-2	2	2	11	11	12	1	6	6	0	14	13	-1	20	19	-1
8.	Вичугский	95	96	1	89	89	0	60	59	-1	5	6	1	23	19	-4	18	22	4	36	29	-7	35	38	3
9.	Гаврилово-Пос.	127	126	-1	127	126	-1	68	66	-2	4	4	0	21	20	-1	31	25	-6	41	45	4	55	56	1
10.	Заволжский	74	71	-3	61	59	-2	37	36	-1	6	6	0	28	27	-1	11	12	1	12	13	1	38	34	-4
11.	Ивановский	90	79	-11	78	66	-12	69	57	-12	4	5	1	40	35	-5	20	25	5	32	23	-9	26	18	-8
12.	Ильинский	119	117	-2	119	117	-2	67	65	-2	7	11	4	24	29	5	16	11	-5	22	13	-9	81	93	12
13.	Кинешемский	113	111	-2	103	103	0	67	67	0	2	2	0	17	15	-2	29	28	-1	43	45	2	32	30	-2
14.	Комсомольский	68	70	2	65	65	0	35	38	3	6	6	0	16	16	0	18	16	-2	24	26	2	23	23	0
15.	Лежневский	57	58	1	46	49	3	33	32	-1	5	6	1	15	25	10	7	8	1	12	17	5	27	24	-3
16.	Лухский	65	69	4	39	39	0	20	20	0	1	2	1	14	14	0	9	9	0	7	8	1	23	22	-1
17.	Палехский	83	82	-1	80	79	-1	47	45	-2	4	8	4	16	17	1	17	15	-2	30	26	-4	33	38	5
18.	Пестяковский	77	72	-5	76	71	-5	32	32	0	3	5	2	9	12	3	9	7	-2	28	22	-6	39	42	3
19.	Приволжский	92	92	0	87	87	0	46	49	3	13	13	0	13	14	1	22	30	8	37	34	-3	28	23	-5
20.	Пучежский	58	48	-10	55	43	-12	27	22	-5	5	4	-1	9	8	-1	17	14	-3	18	10	-8	20	19	-1
21.	Родниковский	67	66	-1	64	64	0	58	57	-1	4	5	1	16	19	3	14	9	-5	17	25	8	32	30	-2
22.	Савинский	78	76	-2	72	70	-2	33	32	-1	5	5	0	14	10	-4	9	7	-2	23	19	-4	40	44	4
23.	Тейковский	99	100	1	67	69	2	36	35	-1	0	0	0	14	11	-3	17	11	-6	18	20	2	32	38	6
24.	Фурмановский	85	68	-17	83	68	-15	60	53	-7	2	2	0	30	26	-4	18	14	-4	23	18	-5	42	36	-6
25.	Шуйский	92	98	6	82	73	-9	48	45	-3	11	12	1	14	16	2	30	15	-15	21	24	3	31	34	3
26.	Южский	117	108	-9	112	103	-9	60	59	-1	11	12	1	22	24	2	27	25	-2	44	38	-6	41	40	-1
27.	Юрьевецкий	115	113	-2	115	113	-2	71	69	-2	1	2	1	29	24	-5	15	22	7	34	28	-6	66	63	-3
	Итого по обл.:	2352	2264	-88	2141	2041	-100	1234	1186	-48	151	172	21	495	485	-10	500	450	-50	683	650	-33	958	941	-17

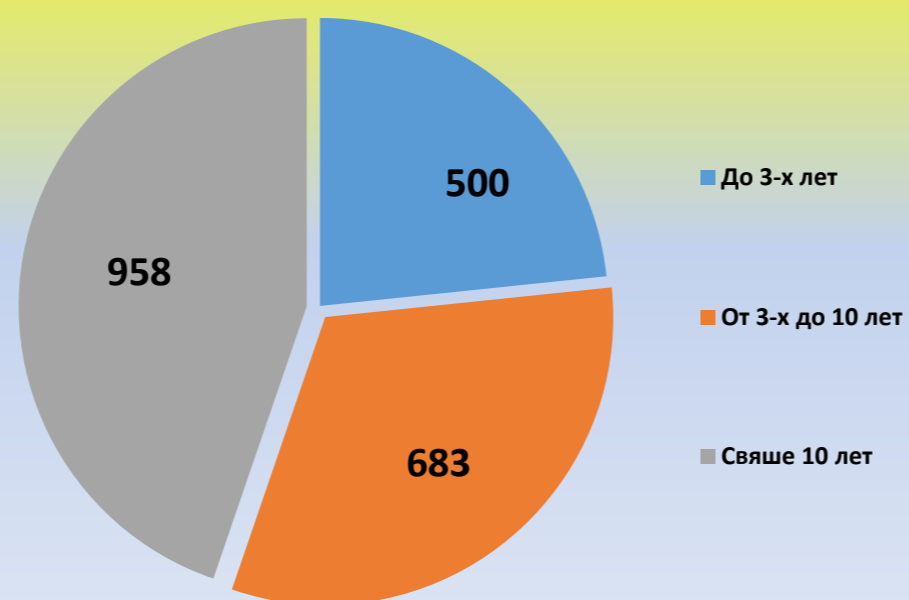
Образование сотрудников в сфере культуры из числа основного персонала за 2019 год



Образование сотрудников в сфере культуры из числа основного персонала за 2020 год



Стаж сотрудников в сфере культуры из числа штатных за 2019 год



Стаж сотрудников в сфере культуры из числа штатных за 2020 год

