

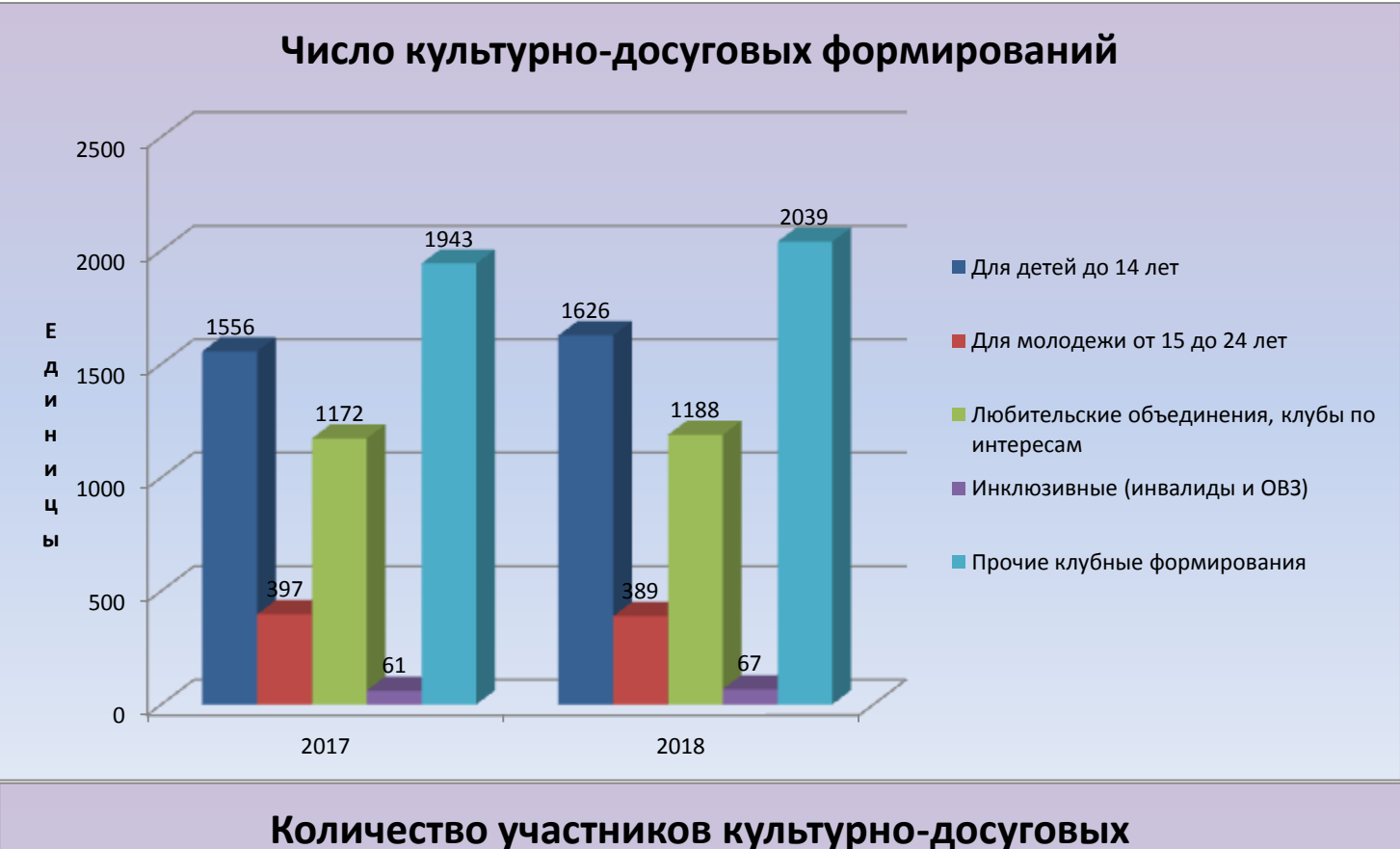
Материально-техническая база

№ п/п	Наименование района	Число зданий			Число помещений			Число кино-видео-установок, единиц			Число ПК автомат-ых рабочих мест, единиц			Наличие доступа в интернет			Доступ в интернет
		2017г.	2018г.	+ -	2017г.	2018г.	+ -	2017г.	2018г.	+ -	2017г.	2018г.	+ -	2017г.	2018г.	+ -	
1.	Г.о.Вичуга	4	4	0	85	85	0	1	1	0	26	26	0	4	4	0	0
2.1	Г.о. Иваново (ЦКиО)	1	1	0	325	325	0	0	0	0	18	22	4	1	1	0	0
2.2	Г.о. Иваново (ОКМЦКТ)	8	8	0	224	224	0	1	1	0	40	48	8	1	1	0	1
3.	Г.о.Кинешма	2	2	0	103	103	0	0	2	2	19	22	3	2	2	0	1
4.	Г.о.Кохма	0	0	0	21	21	0	0	1	1	5	5	0	1	1	0	0
5.	Г.о.Тейково	1	1	0	23	23	0	0	0	0	9	9	0	1	1	0	0
6.	Г.о.Шуя	4	4	0	64	64	0	0	0	0	12	12	0	2	2	0	0
7.	Верхнеландеховский	10	10	0	32	32	0	0	0	0	7	5	-2	4	3	-1	1
8.	Вичугский	16	16	0	112	114	2	0	0	0	38	39	1	7	8	1	2
9.	Гаврилово-Пос.	22	22	0	253	253	0	0	0	0	35	35	0	7	8	1	2
10.	Заволжский	21	20	-1	121	120	-1	0	0	0	27	27	0	5	5	0	3
11.	Ивановский	18	18	0	143	144	1	0	0	0	22	25	3	8	9	1	1
12.	Ильинский	15	15	0	84	84	0	0	0	0	26	27	1	5	5	0	3
13.	Кинешемский	26	25	-1	108	107	-1	0	1	1	22	29	7	5	7	2	3
14.	Комсомольский	21	21	0	108	108	0	0	1	1	23	23	0	9	9	0	4
15.	Лежневский	11	11	0	106	106	0	0	0	0	25	26	1	5	7	2	2
16.	Лухский	15	13	-2	69	69	0	0	0	0	13	13	0	3	3	0	2
17.	Палехский	14	14	0	58	58	0	0	0	0	26	26	0	10	10	0	3
18.	Пестяковский	15	14	-1	80	75	-5	0	0	0	8	11	3	4	2	-2	2
19.	Приволжский	16	16	0	100	100	0	0	0	0	38	28	-10	8	9	1	8
20.	Пучежский	14	14	0	107	107	0	0	0	0	11	11	0	1	1	0	0
21.	Родниковский	17	17	0	146	143	-3	1	1	0	25	24	-1	4	4	0	0
22.	Савинский	19	20	1	136	142	6	0	0	0	13	15	2	7	8	1	2
23.	Тейковский	19	18	-1	93	91	-2	0	0	0	36	31	-5	7	6	-1	3
24.	Фурмановский	18	18	0	64	64	0	1	1	0	24	31	7	6	6	0	1
25.	Шуйский	24	24	0	118	118	0	0	0	0	21	20	-1	7	6	-1	2
26.	Южский	15	15	0	91	91	0	1	0	-1	30	30	0	8	8	0	0
27.	Юрьевецкий	17	17	0	91	91	0	0	0	0	35	35	0	4	4	0	2
	Итого по обл.:	383	378	-5	3065	3062	-3	5	9	4	634	655	21	136	140	4	48

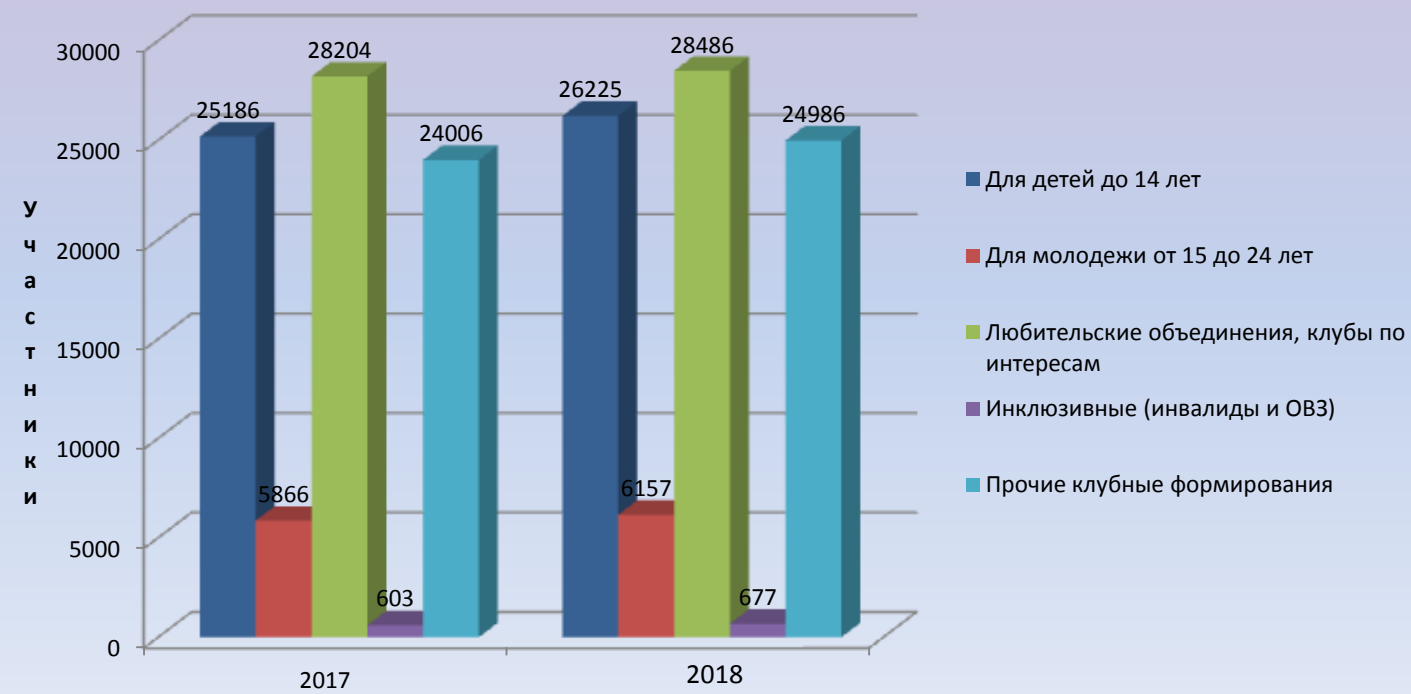
Доступность в интернет для интернет-пользователей		Наличие собственного интернет-сайта, страницы			Наличие версии собственного Интернет-сайта, страницы доступной для слепых и слабовидящих.			Число единиц специализированного оборудования для инвалидов			Число специализированных транспортных средств		
2018г.	+ -	2017г.	2018г.	+ -	2017г.	2018г.	+ -	2017г.	2018г.	+ -	2017г.	2018г.	+ -
0	0	4	4	0	4	4	0	1	1	0	0	0	0
1	1	1	1	0	0	0	0	1	1	0	0	0	0
1	0	1	1	0	1	1	0	1	1	0	0	0	0
1	0	2	2	0	2	2	0	0	0	0	0	0	0
0	0	0	0	0	0	0	0	0	0	0	0	0	0
1	1	1	1	0	1	1	0	0	0	0	0	0	0
0	0	2	2	0	2	2	0	0	0	0	0	0	0
1	0	4	2	-2	2	1	-1	0	0	0	0	0	0
2	0	3	6	3	2	2	0	0	0	0	0	0	0
2	0	3	3	0	2	3	1	0	0	0	0	0	0
2	-1	1	2	1	0	0	0	0	0	0	0	0	0
1	0	0	0	0	0	0	0	0	0	0	0	0	0
4	1	3	2	-1	0	0	0	0	0	0	0	0	0
4	1	2	2	0	0	0	0	0	0	0	1	1	0
4	0	1	1	0	0	0	0	1	2	1	0	0	0
2	0	1	1	0	0	0	0	0	0	0	0	0	0
2	0	0	0	0	0	0	0	0	0	0	1	0	-1
3	0	8	8	0	1	1	0	0	0	0	0	0	0
0	-2	2	3	1	1	1	0	0	0	0	0	0	0
6	-2	3	4	1	1	0	-1	0	0	0	0	0	0
0	0	1	1	0	1	1	0	0	0	0	1	1	0
0	0	1	13	12	1	1	0	0	0	0	0	0	0
2	0	4	4	0	0	0	0	0	0	0	0	0	0
3	0	2	3	1	0	3	3	0	8	8	0	0	0
1	0	2	3	1	1	1	0	0	0	0	0	0	0
0	-2	0	0	0	0	0	0	0	0	0	0	0	0
0	0	7	8	1	1	2	1	0	0	0	0	0	0
2	0	0	2	2	0	2	2	0	0	0	0	0	0
45	-3	59	79	20	23	28	5	4	13	9	3	2	-1

№ п/п	Наименование района		культурно-досуговые формирования			Из них															клубные формирования самодеятельного народного творчества	
						Для детей до 14 лет			Для молодежи от 15 до 24 лет			Любительские объединения, клубы по			Инклюзивные (инвалиды и ОВЗ)			Прочие клубные формирования				
		год	2017г.	2018г.	+ -	2017г.	2018г.	+ -	2017г.	2018г.	+ -	2017г.	2018г.	+ -	2017г.	2018г.	+ -	2017г.	2018г.	+ -	2017г.	2018г.
1.	Г.о.Вичуга	единицы	165	165	1	51	52	1	7	7	0	55	56	1	4	2	-2	48	48	0	48	48
		участники	3889	4157	163	1281	1432	151	70	70	0	1631	1765	134	101	55	-46	806	835	29	806	835
2.1	Г.о. Иваново (ЦКиО)	единицы	192	192	0	72	79	7	18	11	-7	4	4	0	1	1	0	97	97	0	65	63
		участники	4646	4368	-140	1438	1369	-69	175	132	-43	1315	1289	-26	40	14	-26	1678	1564	-114	1081	1006
2.2	Г.о. Иваново (ОКМЦКТ)	единицы	83	78	-2	24	21	-3	10	9	-1	10	10	0	0	1	1	39	37	-2	35	31
		участники	4251	4228	-70	1258	1208	-50	130	223	93	2120	2020	-100	0	4	4	743	773	30	655	682
3.	Г.о.Кинешма	единицы	100	103	1	27	31	4	13	11	-2	26	28	2	0	0	0	34	33	-1	34	33
		участники	3917	4092	66	1271	1385	114	333	328	-5	1765	1844	79	0	0	0	548	535	-13	548	535
4.	Г.о.Кохма	единицы	7	13	1	0	5	5	0	0	0	2	0	-2	0	0	0	5	8	3	5	8
		участники	170	255	10	0	75	75	0	0	0	31	0	-31	0	0	0	139	180	41	139	180
5.	Г.о.Тейково	единицы	54	55	0	9	10	1	9	9	0	17	16	-1	1	1	0	18	19	1	18	19
		участники	887	896	4	188	192	4	115	115	0	169	141	-28	2	3	1	413	445	32	413	445
6.	Г.о.Шуя	единицы	106	108	1	28	28	0	10	12	2	17	17	0	8	7	-1	43	44	1	43	44
		участники	2357	2404	37	731	756	25	199	192	-7	706	706	0	18	10	-8	703	740	37	703	740
7.	Верхнеландеховский	единицы	105	107	1	30	31	1	5	5	0	29	29	0	0	0	0	41	42	1	41	42
		участники	1760	1810	26	499	523	24	64	64	0	714	714	0	0	0	0	483	509	26	483	509
8.	Вичугский	единицы	337	334	2	100	102	2	24	25	1	71	71	0	9	1	-8	133	135	2	133	135
		участники	4188	4302	46	1254	1314	60	291	328	37	1194	1180	-14	42	13	-29	1407	1467	60	1407	1467
9.	Гаврилово-Пос.	единицы	369	442	38	118	144	26	19	25	6	93	94	1	21	24	3	118	155	37	95	129
		участники	5568	6621	521	2077	2474	397	194	325	131	1793	1945	152	85	89	4	1419	1788	369	1106	1427
10.	Заволжский	единицы	128	133	4	39	40	1	9	9	0	32	33	1	0	0	0	48	51	3	44	46
		участники	1291	1426	90	349	375	26	95	114	19	490	554	64	0	0	0	357	383	26	332	329
11.	Ивановский	единицы	285	313	16	82	100	18	34	29	-5	45	48	3	3	2	-1	121	134	13	119	128
		участники	4990	5085	61	1429	1589	160	658	547	-111	987	1027	40	67	52	-15	1849	1870	21	1829	1788
12.	Ильинский	единицы	267	274	6	70	69	-1	31	33	2	53	55	2	0	0	0	113	117	4	100	100
		участники	3708	3766	96	1047	983	-64	435	461	26	1234	1256	22	0	0	0	992	1066	74	852	885
13.	Кинешемский	единицы	261	250	-7	77	82	5	25	16	-9	82	83	1	0	0	0	77	69	8	64	65
		участники	4089	3683	-333	1136	1176	40	312	199	-113	1607	1505	-102	0	0	0	1034	803	-231	919	763
14.	Комсомольский	единицы	208	221	8	53	56	3	33	35	2	55	56	1	0	0	0	67	74	7	61	68
		участники	3440	3897	147	781	858	77	461	694	233	1201	1245	44	0	0	0	997	1100	103	938	1039
15.	Лежневский	единицы	163	166	4	51	48	-3	15	17	2	33	38	5	0	0	0	64	63	-1	64	62
		участники	2480	2594	90	773	792	19	183	188	5	745	798	53	0	0	0	779	816	37	779	804
16.	Лухский	единицы	122	123	1	36	36	0	2	2	0	45	43	-2	0	0	0	39	42	3	33	37
		участники	1674	1662	-1	417	406	-11	45	45	0	855	818	-37	0	0	0	357	393	36	323	360
17.	Палехский	единицы	183	186	2	58	57	-1	8	10	2	31	33	2	9	9	0	77	77	0	62	60
		участники	2554	2591	10	808	820	12	125	144	19	548	553	5	160	156	-4	913	918	5	663	663

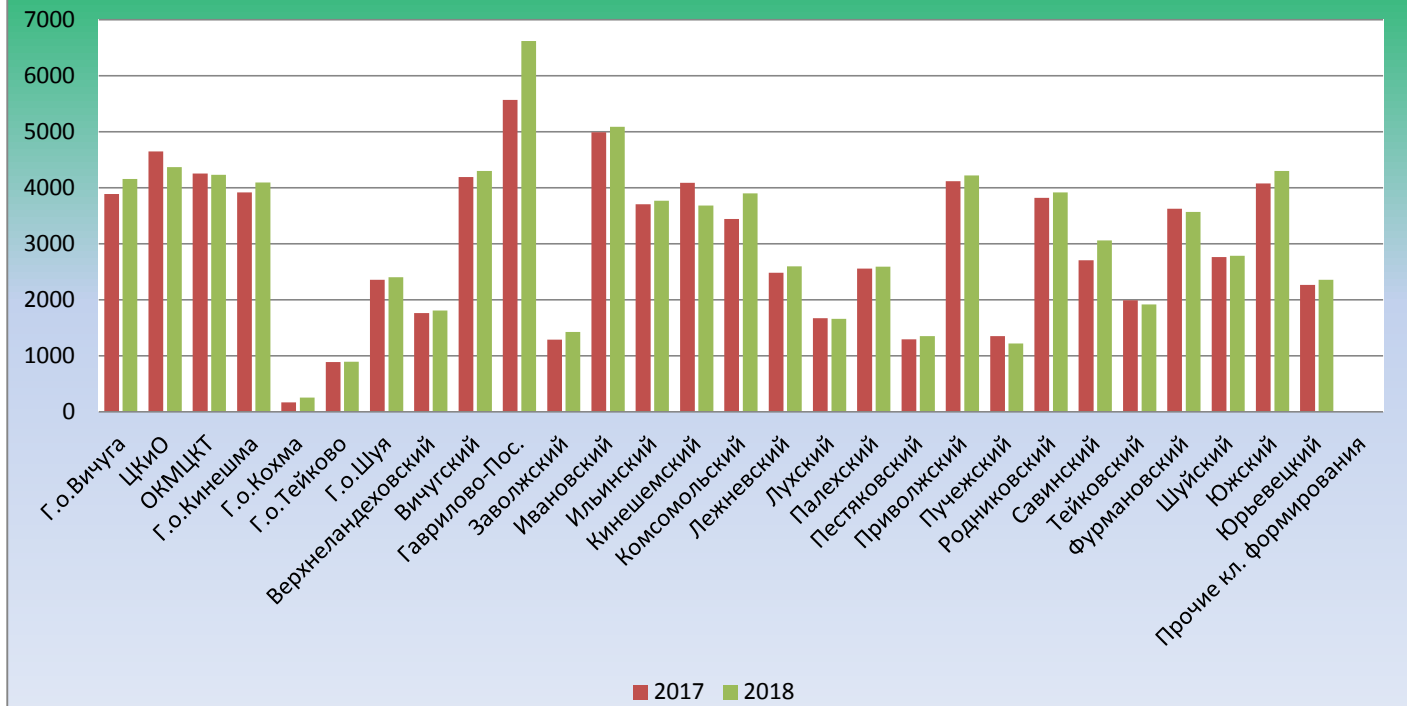
18.	Пестяковский	единицы	120	124	3	34	35	1	2	2	0	25	25	0	0	0	0	59	62	3	59	62
		участники	1293	1350	49	351	363	12	20	16	-4	383	387	4	0	0	0	539	584	45	539	584
19.	Приволжский	единицы	282	281	3	84	86	2	30	24	-6	68	73	5	0	0	0	100	98	-2	96	97
		участники	4117	4222	70	1176	1235	59	388	364	-24	1234	1360	126	0	0	0	1319	1263	-56	1275	1241
20.	Пучежский	единицы	103	104	3	30	29	-1	8	7	-1	25	24	-1	1	1	0	39	43	4	39	43
		участники	1354	1222	-55	336	283	-53	129	105	-24	525	445	-80	25	25	0	339	364	25	339	364
21.	Родниковский	единицы	277	282	1	96	94	-2	14	16	2	54	52	-2	1	5	4	112	115	3	112	115
		участники	3818	3915	58	1062	1076	14	365	359	-6	1295	1270	-25	14	45	31	1082	1165	83	1082	1165
22.	Савинский	единицы	199	229	11	68	78	10	9	8	-1	51	54	3	1	11	10	70	78	8	65	74
		участники	2704	3057	112	823	920	97	154	136	-18	1016	1038	22	21	183	162	690	780	90	604	704
23.	Тейковский	единицы	157	151	-3	49	44	-5	14	16	2	37	32	-5	0	0	0	57	59	2	57	59
		участники	1989	1917	-8	564	497	-67	204	207	3	647	596	-51	0	0	0	574	617	43	574	617
24.	Фурмановский	единицы	268	264	-3	75	75	0	18	17	-1	46	46	0	0	0	0	129	126	-3	114	111
		участники	3626	3568	-22	954	920	-34	328	326	-2	947	951	4	0	0	0	1397	1371	-26	1227	1199
25.	Шуйский	единицы	198	205	5	69	71	2	7	7	0	51	50	-1	0	0	0	71	77	6	64	70
		участники	2763	2783	22	993	981	-12	86	96	10	822	798	-24	0	0	0	862	908	46	788	834
26.	Южский	единицы	240	243	7	82	75	-7	14	17	3	57	58	1	2	2	0	85	91	6	85	91
		участники	4078	4302	183	1546	1529	-17	164	222	58	1188	1257	69	28	28	0	1152	1266	114	1152	1266
27.	Юрьевецкий	единицы	150	163	8	44	48	4	9	10	1	58	60	2	0	0	0	39	45	6	39	45
		участники	2264	2358	30	644	694	50	143	157	14	1042	1024	-18	0	0	0	435	483	48	435	483
	Итого по обл.:		5129	5309	112	1556	1626	70	397	389	-8	1172	1188	16	61	67	6	1943	2039	112	1794	1885
			83865	86531	1262	25186	26225	1039	5866	6157	291	28204	28486	282	603	677	74	24006	24986	980	21991	22914



## формирований



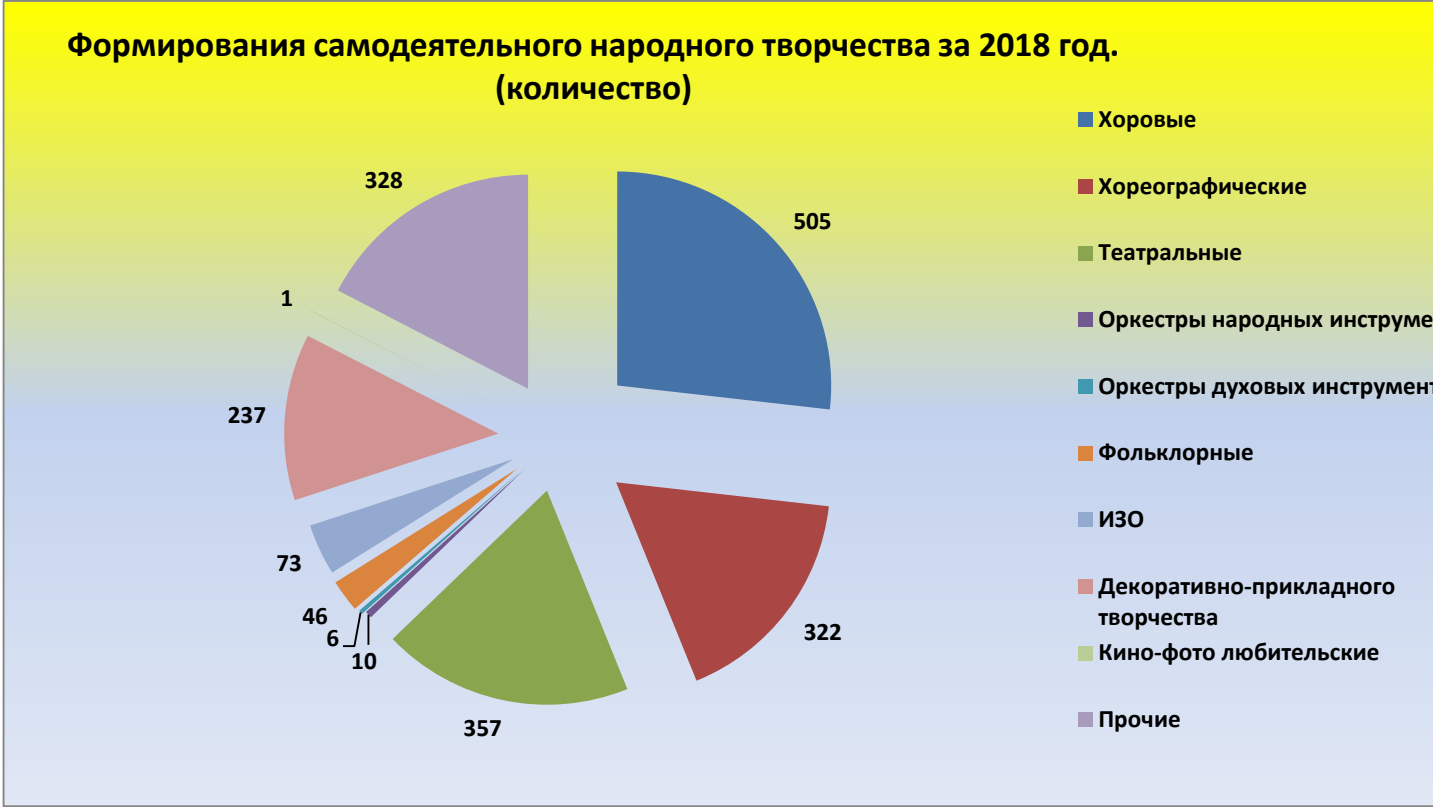
## (всего).



Культурно-досуговые формирования

ования ародного	Из них																					
	хоровые			хореографические			театральные			оркестры народных инструментов			оркестры духовых инструментов			фольклорные			изобразительного искусства			де прикла
+ -	2017г.	2018г.	+ -	2017г.	2018г.	+ -	2017г.	2018г.	+ -	2017г.	2018г.	+ -	2017г.	2018г.	+ -	2017г.	2018г.	+ -	2017г.	2018г.	+ -	2017г.
0	3	3	0	11	10	-1	9	9	0	0	0	0	0	0	0	3	3	0	0	0	0	3
29	54	54	0	284	277	-7	154	158	4	0	0	0	0	0	0	24	24	0	0	0	0	63
-2	17	16	-1	43	41	-2	1	1	0	0	0	0	0	0	0	0	0	0	4	5	1	0
-75	189	155	-34	833	792	-41	25	19	-6	0	0	0	0	0	0	0	0	0	34	40	6	0
-4	10	11	1	13	8	-5	2	2	0	0	0	0	0	0	0	0	0	0	1	1	0	3
27	168	194	26	290	235	-55	51	64	13	0	0	0	0	0	0	0	0	0	10	10	0	44
-1	7	7	0	11	12	1	4	5	1	0	0	0	0	0	0	1	0	-1	0	0	0	2
-13	102	113	11	257	247	-10	65	75	10	0	0	0	0	0	0	10	0	-10	0	0	0	21
3	0	0	0	3	4	1	0	0	0	0	0	0	0	0	0	0	0	0	0	0	0	0
41	0	0	0	84	94	10	0	0	0	0	0	0	0	0	0	0	0	0	0	0	0	0
1	8	8	0	6	6	0	2	1	-1	1	1	0	0	0	0	0	0	0	0	0	0	1
32	126	132	6	224	248	24	30	15	-15	16	16	0	0	0	0	0	0	0	0	0	0	17
1	16	15	-1	7	7	0	5	5	0	1	2	1	1	1	0	2	2	0	1	1	0	1
37	192	178	-14	161	198	37	108	108	0	15	22	7	20	20	0	85	85	0	21	19	-2	11
1	13	13	0	0	1	1	15	15	0	0	0	0	0	0	0	6	6	0	0	0	0	6
26	176	176	0	0	24	24	159	159	0	0	0	0	0	0	0	70	70	0	0	0	0	66
2	33	34	1	15	14	-1	20	21	1	0	0	0	0	0	0	2	2	0	7	7	0	11
60	262	284	22	240	244	4	178	190	12	0	0	0	0	0	0	19	19	0	76	74	-2	117
34	32	44	12	12	19	7	19	26	7	1	1	0	0	0	0	2	1	-1	3	4	1	18
321	239	313	74	194	242	48	168	240	72	16	20	4	0	0	0	13	12	-1	76	78	2	309
2	10	11	1	7	7	0	11	10	-1	0	0	0	0	0	0	2	1	-1	4	7	3	4
-3	73	81	8	51	56	5	77	73	-4	0	0	0	0	0	0	11	5	-6	38	58	20	24
9	26	29	3	23	25	2	12	10	-2	1	1	0	3	3	0	4	3	-1	4	6	2	5
-41	341	337	-4	620	537	-83	157	154	-3	25	25	0	70	70	0	100	75	-25	60	74	14	56
0	40	40	0	10	12	2	29	30	1	1	1	0	1	1	0	2	2	0	1	0	-1	13
33	265	266	1	140	176	36	222	243	21	15	15	0	12	12	0	20	20	0	12	0	-12	137
1	7	11	4	10	11	1	14	15	1	1	1	0	0	0	0	1	1	0	3	5	2	11
-156	70	112	42	204	202	-2	161	161	0	11	12	1	0	0	0	28	17	-11	39	52	13	68
7	9	10	1	6	9	3	8	8	0	0	0	0	0	0	0	2	2	0	3	3	0	7
101	85	99	14	91	168	77	126	131	5	0	0	0	0	0	0	36	41	5	24	25	1	53
-2	12	12	0	20	17	-3	4	5	1	0	0	0	0	0	0	1	1	0	4	4	0	4
25	100	100	0	303	308	5	41	55	14	0	0	0	0	0	0	5	6	1	38	53	15	51
4	13	13	0	7	7	0	9	9	0	0	0	0	0	0	0	0	0	0	0	0	0	3
37	132	134	2	80	74	-6	83	88	5	0	0	0	0	0	0	0	0	0	0	0	0	21
-2	21	18	-3	9	12	3	13	13	0	0	0	0	0	0	0	4	5	1	0	0	0	10
0	177	153	-24	115	136	21	106	111	5	0	0	0	0	0	0	37	50	13	0	0	0	207

3	26	25	-1	6	8	2	17	16	-1	0	1	1	0	0	0	1	1	0	0	0	0	3
45	232	233	1	59	73	14	164	162	-2	0	8	8	0	0	0	13	13	0	0	0	0	45
1	25	25	0	7	7	0	16	15	-1	0	0	0	0	0	0	3	3	0	10	10	0	12
-34	207	220	13	211	199	-12	186	186	0	0	0	0	0	0	0	14	15	1	132	117	-15	142
4	12	15	3	3	3	0	7	7	0	0	0	0	0	0	0	1	1	0	0	1	1	14
25	116	138	22	25	25	0	69	64	-5	0	0	0	0	0	0	10	10	0	0	7	7	105
3	22	25	3	20	20	0	25	25	0	0	0	0	1	1	0	0	0	0	4	2	-2	21
83	209	261	52	212	215	3	243	260	17	0	0	0	15	15	0	0	0	0	27	21	-6	168
9	18	19	1	14	12	-2	11	12	1	0	0	0	0	0	0	1	0	-1	1	3	2	11
100	127	133	6	157	143	-14	121	129	8	0	0	0	0	0	0	6	0	-6	12	26	14	110
2	11	11	0	7	7	0	8	10	2	0	0	0	0	0	0	2	3	1	3	3	0	12
43	90	92	2	61	66	5	110	127	17	0	0	0	0	0	0	15	19	4	30	30	0	120
-3	33	34	1	20	21	1	43	39	-4	0	0	0	0	0	0	4	3	-1	0	0	0	9
-28	326	351	25	259	275	16	458	417	-41	0	0	0	0	0	0	63	38	-25	0	0	0	85
6	19	20	1	6	4	-2	15	18	3	1	1	0	0	0	0	2	2	0	5	5	0	8
46	210	211	1	58	49	-9	172	203	31	5	5	0	0	0	0	20	20	0	36	38	2	170
6	14	19	5	16	14	-2	17	19	2	0	0	0	0	0	0	0	0	0	4	2	-2	23
114	144	201	57	326	364	38	209	238	29	0	0	0	0	0	0	0	0	0	46	14	-32	309
6	16	17	1	3	4	1	10	11	1	1	1	-1	0	0	0	3	4	1	4	4	0	0
48	131	141	10	40	49	9	118	132	14	5	5	-5	0	0	0	77	84	7	50	50	0	0
91	473	505	32	315	322	7	346	357	11	8	10	2	6	6	0	49	46	-3	66	73	7	215
923	4543	4862	319	5579	5716	137	3761	3962	201	108	128	20	117	117	0	676	623	-53	761	786	25	2519



Формирования самодеятельного народного творчества за





коративно- дного искусства		кино-фото-любителей			прочие		
2018г.	+ -	2017г.	2018г.	+ -	2017г.	2018г.	+ -
4	1	0	0	0	19	19	0
92	29	0	0	0	227	230	3
0	0	0	0	0	0	0	0
0	0	0	0	0	0	0	0
3	0	0	0	0	6	6	0
68	24	0	0	0	92	111	19
1	-1	0	0	0	9	8	-1
15	-6	0	0	0	93	85	-8
0	0	0	0	0	2	4	2
0	0	0	0	0	55	86	31
2	1	0	0	0	0	1	1
19	2	0	0	0	0	15	15
1	0	0	0	0	9	10	1
12	1	0	0	0	90	98	8
6	0	0	0	0	1	1	0
68	2	0	0	0	12	12	0
12	1	0	0	0	45	45	0
125	8	0	0	0	515	531	16
24	6	0	0	0	8	10	2
425	116	0	0	0	91	97	6
5	1	0	0	0	6	5	-1
28	4	0	0	0	58	28	-30
6	1	1	1	0	40	44	4
70	14	4	4	0	396	442	46
12	-1	0	0	0	3	2	-1
128	-9	0	0	0	29	25	-4
5	-6	0	0	0	17	16	-1
43	-25	0	0	0	338	164	-174
9	2	1	0	-1	25	27	2
64	11	7	0	-7	516	511	-5
6	2	0	0	0	19	17	-2
65	14	0	0	0	241	217	-24
5	2	0	0	0	1	3	2
36	15	0	0	0	7	28	21
8	-2	0	0	0	5	4	-1
193	-14	0	0	0	21	20	-1

3	0	0	0	0	6	8	2
47	2	0	0	0	26	48	22
16	4	0	0	0	23	21	-2
179	37	0	0	0	383	325	-58
14	0	0	0	0	2	2	0
106	1	0	0	0	14	14	0
21	0	0	0	0	19	21	2
178	10	0	0	0	208	215	7
19	8	0	0	0	9	9	0
200	90	0	0	0	71	73	2
12	0	0	0	0	14	13	-1
119	-1	0	0	0	148	164	16
10	1	0	0	0	5	4	-1
93	8	0	0	0	36	25	-11
8	0	0	0	0	8	12	4
149	-21	0	0	0	117	159	42
25	2	0	0	0	11	12	1
312	3	0	0	0	118	137	19
0	0	0	0	0	2	4	2
0	0	0	0	0	14	22	8
237	22	2	1	-1	314	328	14
2834	315	11	4	-7	3916	3882	-34

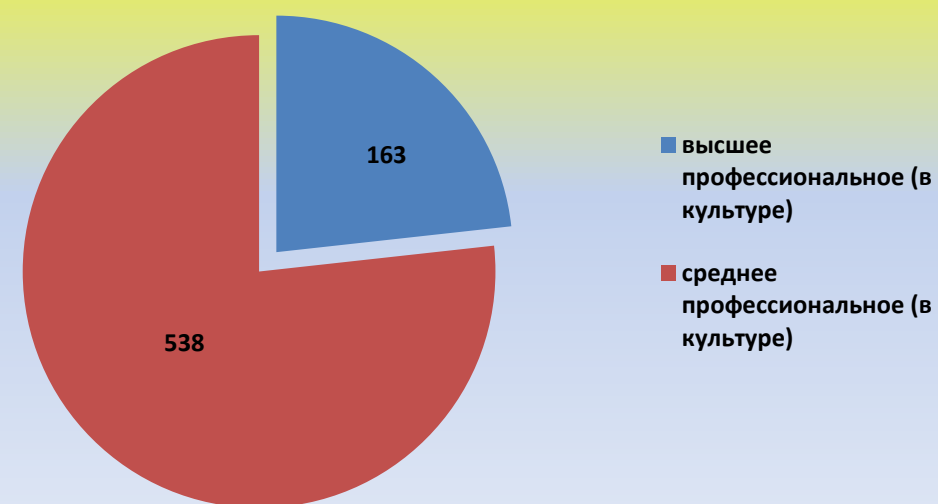




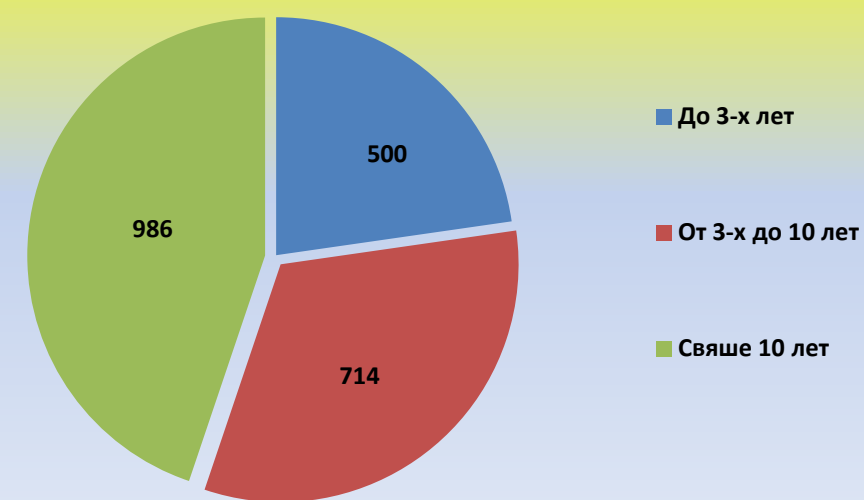
## Персонал культурно-досуговых учреждений ( на конец 2018 года).

№ п/п	Наименование района.	Численность работников всего			из них						числа основного персонала имеют образование						из числа штатных работников имеют стаж работы в профильных								
					В т.ч. штатных			Основной персонал			высшее			среднее			до 3-х лет			от 3-х до 10-ти лет			свыше 10 лет		
		2017	2018	+ -	2017	2018	+ -	2017	2018	+ -	2017	2018	+ -	2017	2018	+ -	2017	2018	+ -	2017	2018	+ -	2017	2018	+ -
1.	Г.о. Вичуга	83	88	5	83	88	5	16	36	20	3	7	4	8	26	18	14	15	1	40	42	2	29	31	2
2.1	Г.о. Иваново (ЦКиО)	158	159	1	131	134	3	51	59	8	12	9	-3	28	17	-11	59	70	11	33	34	1	39	30	-9
2.2	Г.о. Иваново (ОКМЦКТ)	77	76	-1	77	76	-1	31	31	0	9	8	-1	12	11	-1	15	18	3	9	13	4	53	45	-8
3.	Г.о. Кинешма	71	71	0	71	71	0	43	38	-5	12	8	-4	18	21	3	17	13	-4	31	31	0	23	27	4
4.	Г.о. Кохма	9	9	0	9	9	0	9	8	-1	3	1	-2	6	4	-2	2	6	4	2	1	-1	5	2	-3
5.	Г.о. Тейково	32	30	-2	31	26	-5	15	15	0	3	3	0	12	12	0	4	4	0	13	6	-7	14	16	2
6.	Г.о. Шуя	82	83	1	67	68	1	40	39	-1	16	16	0	15	15	0	9	16	7	29	23	-6	29	29	0
7.	Верхнеландеховский	43	42	-1	43	42	-1	28	29	1	4	1	-3	18	22	4	4	7	3	14	14	0	25	21	-4
8.	Вичугский	96	99	3	87	90	3	54	57	3	6	7	1	19	21	2	19	23	4	32	32	0	36	35	-1
9.	Гаврилово-Пос.	146	141	-5	146	141	-5	70	69	-1	5	5	0	19	24	5	29	34	5	52	51	-1	65	56	-9
10.	Заволжский	81	74	-7	65	60	-5	37	36	-1	4	5	1	27	24	-3	4	7	3	23	19	-4	38	34	-4
11.	Ивановский	83	91	8	68	76	8	54	67	13	5	5	0	41	53	12	24	30	6	23	25	2	21	21	0
12.	Ильинский	117	121	4	117	118	1	66	66	0	3	5	2	26	24	-2	12	14	2	23	24	1	82	80	-2
13.	Кинешемский	110	111	1	96	105	9	62	69	7	6	13	7	29	32	3	28	30	2	37	40	3	31	35	4
14.	Комсомольский	79	82	3	75	78	3	34	38	4	5	6	1	14	16	2	23	23	0	16	27	11	36	28	-8
15.	Лежневский	53	58	5	43	42	-1	30	32	2	8	8	0	16	16	0	5	7	2	11	10	-1	27	25	-2
16.	Лухский	43	69	26	42	40	-2	21	21	0	2	1	-1	11	14	3	4	5	1	13	11	-2	25	24	-1
17.	Палехский	91	92	1	88	89	1	50	50	0	10	14	4	23	17	-6	16	19	3	37	34	-3	35	36	1
18.	Пестяковский	78	77	-1	77	76	-1	33	31	-2	5	3	-2	11	14	3	13	8	-5	18	27	9	46	41	-5
19.	Приволжский	105	98	-7	93	88	-5	54	49	-5	11	10	-1	20	19	-1	28	23	-5	37	38	1	28	27	-1
20.	Пучежский	63	48	-15	63	48	-15	28	27	-1	3	4	1	16	10	-6	23	12	-11	22	10	-12	18	26	8
21.	Родниковский	68	67	-1	63	65	2	59	58	-1	4	4	0	16	15	-1	19	20	1	14	15	1	30	30	0
22.	Савинский	86	97	11	81	92	11	43	48	5	4	6	2	20	23	3	21	16	-5	20	29	9	40	47	7
23.	Тейковский	89	74	-15	84	65	-19	41	37	-4	4	3	-1	23	15	-8	19	14	-5	28	20	-8	37	31	-6
24.	Фурмановский	95	89	-6	95	84	-11	59	58	-1	2	2	0	30	20	-10	25	25	0	27	18	-9	43	41	-2
25.	Шуйский	68	71	3	66	71	5	37	43	6	6	9	3	14	14	0	13	21	8	24	18	-6	29	32	3
26.	Южский	129	132	3	127	123	-4	63	63	0	8	11	3	20	19	-1	29	26	-3	56	48	-8	42	49	7
27.	Юрьеvecкий	129	123	-6	112	112	0	72	75	3	0	1	1	26	35	9	22	24	2	30	32	2	60	56	-4
	Итого по обл.:	2364	2372	8	2200	2177	-23	1200	1249	49	163	175	12	538	553	15	500	530	30	714	692	-22	986	955	-31

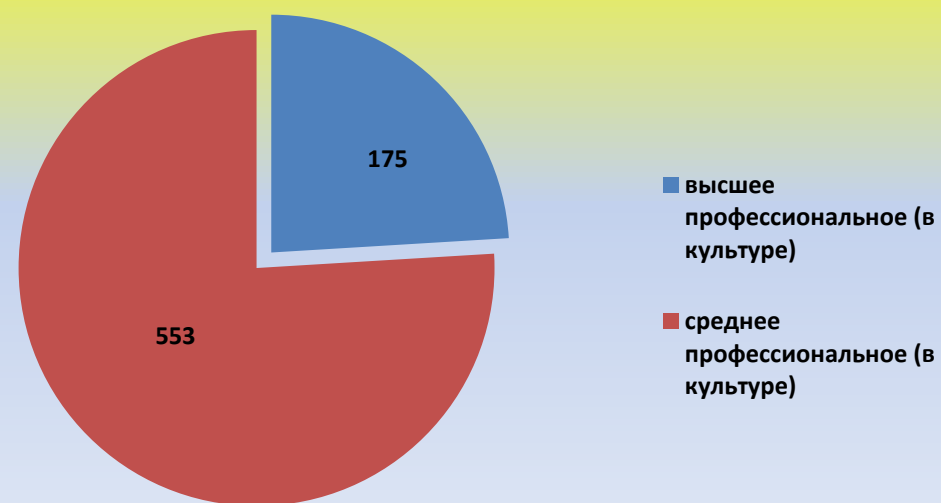
Образование сотрудников в сфере культуры из числа основного персонала за 2017 год



Стаж сотрудников в сфере культуры из числа штатных за 2017 год



Образование сотрудников в сфере культуры из числа основного персонала за 2018 год



Стаж сотрудников в сфере культуры из числа штатных за 2018 год

