

ОТЧЕТ
ОБ ИСПОЛНЕНИИ УЧРЕЖДЕНИЕМ ПЛАНА РАБОТ ПО ФИНАНСОВО-ХОЗЯЙСТВЕННОЙ ДЕЯТЕЛЬНОСТИ
 на «01» января 2016 г.

Учреждение: АГУИО "ОКМЦКТ"
 Обособленное подразделение:
 Учредитель:
 Наименование органа, осуществляющего полномочия учредителя:
 Вид финансового обеспечения (деятельности):
 Периодичность: квартальная, годовая
 Единица измерения: руб.

АГУИО "ОКМЦКТ"
 Департамент культуры и туризма Ивановской области
 Приносящая доход деятельность (собственные доходы учреждения)

Форма по ОКУД
 Дата
 по ОКМО
 по ОКПО
 Глава по БК
 по ОКЕИ

КОДЫ
0503737
01.01.2016
79094856
022
383

1. Доходы учреждения

Наименование показателя	Код строки	Код аналитики	Утверждено плановых назначений	Исполнено плановых назначений					Не исполнено плановых назначений
				через лицевые счета	через банковские счета	через кассу учреждения	некассовыми операциями	итого	
1	2	3	4	5	6	7	8	9	10
Доходы — всего	010		5 640 000,00	-	1 632 696,00	4 316 979,00	-	5 949 675,00	-
<i>Доходы от собственности</i>	030	120	-	-	-	-	-	-	-
из них:									
от аренды активов	031	120	-	-	-	-	-	-	-
<i>Доходы от оказания платных услуг (работ)</i>	040	130	4 800 000,00	-	792 696,00	4 316 979,00	-	5 109 675,00	-
<i>Доходы от штрафов, пеней, иных сумм принудительного изъятия</i>	050	140	-	-	-	-	-	-	-
<i>Безвозмездные поступления от бюджетов</i>	060	150	-	-	-	-	-	-	-
в том числе:									
поступления от наднациональных организаций и правительств иностранных государств	062	152	-	-	-	-	-	-	-
поступления от международных финансовых организаций	063	153	-	-	-	-	-	-	-
<i>Доходы от операций с активами</i>	090	x	-	-	-	-	-	-	-
в том числе:									
от выбытия основных средств	092	410	-	-	-	-	-	-	-
от выбытия нематериальных активов	093	420	-	-	-	-	-	-	-
от выбытия непроизведенных активов	094	430	-	-	-	-	-	-	-
от выбытия материальных запасов	095	440	-	-	-	-	-	-	-
от выбытия ценных бумаг, кроме акций	096	620	-	-	-	-	-	-	-
от выбытия акций	097	630	-	-	-	-	-	-	-
от выбытия иных финансовых активов	098	650	-	-	-	-	-	-	-
<i>Прочие доходы</i>	100	180	840 000,00	-	840 000,00	-	-	840 000,00	-
в том числе:									
субсидии	101	180	-	-	-	-	-	-	-
субсидии на осуществление капитальных вложений	102	180	-	-	-	-	-	-	-
иные трансферты	103	180	-	-	-	-	-	-	-
иные прочие доходы	104	180	840 000,00	-	840 000,00	-	-	840 000,00	-

8

2. Расходы учреждения

Наименование показателя	Код строки	Код аналитики	Утверждено плановых назначений	Исполнено плановых назначений					Не исполнено плановых назначений
				через лицевые счета	через банковские счета	через кассу учреждения	некассовыми операциями	итого	
1	2	3	4	5	6	7	8	9	10
Расходы — всего	200	x	5 640 000.00	-	4 850 580.30	967 234.60	-	5 807 814.90	100.00
в том числе:									
Оплата труда и начисления на выплаты по оплате труда	160	210	2 354 013.20	-	2 293 551.66	60 421.54	-	2 354 013.20	-
в том числе:									
заработная плата	161	211	1 820 667.92	-	1 763 746.38	56 921.54	-	1 820 667.92	-
прочие выплаты	162	212	3 500.00	-	-	3 500.00	-	3 500.00	-
начисления на выплаты по оплате труда	163	213	529 845.28	-	529 845.28	-	-	529 845.28	-
Приобретение работ, услуг	170	220	2 974 959.83	-	2 439 970.47	702 904.26	-	3 142 874.73	-
в том числе:									
услуги связи	171	221	1 524.73	-	1 354.23	170.50	-	1 524.73	-
транспортные услуги	172	222	194 050.60	-	170 890.00	23 160.60	-	194 050.60	-
коммунальные услуги	173	223	214 261.26	-	214 261.26	-	-	214 261.26	-
арендная плата за пользование имуществом	174	224	60 000.00	-	60 000.00	-	-	60 000.00	-
работы, услуги по содержанию имущества	175	225	98 003.66	-	67 488.66	30 515.00	-	98 003.66	-
прочие работы, услуги	176	226	2 407 119.58	-	1 925 976.32	649 058.16	-	2 575 034.48	-
Обслуживание долговых обязательств	190	230	-	-	-	-	-	-	-
в том числе:									
обслуживание долговых обязательств перед резидентами	191	231	-	-	-	-	-	-	-
обслуживание долговых обязательств перед нерезидентами	192	232	-	-	-	-	-	-	-
Безвозмездные перечисления организациям	210	240	-	-	-	-	-	-	-
в том числе:									
безвозмездные перечисления государственным и муниципальным организациям	211	241	-	-	-	-	-	-	-
безвозмездные перечисления организациям, за исключением государственных и муниципальных организаций	212	242	-	-	-	-	-	-	-

Наименование показателя	Код строки	Код аналитики	Утверждаемые плановые назначения	Исполнено плановых назначений					Не исполнено плановых назначений
				через лицевые счета	через банковские счета	через учреждения	через кассовый и операционный	итого	
1	2	3	4	5	6	7	8	9	10
Безвозмездные перечисления бюджетам	230	250	-	-	-	-	-	-	-
в том числе									
перечисления наднациональным организациям и правительствам иностранных государств	232	252	-	-	-	-	-	-	-
перечисления международным организациям	233	253	-	-	-	-	-	-	-
Социальное обеспечение	240	260	-	-	-	-	-	-	-
в том числе									
пособия по социальной помощи населению	242	262	-	-	-	-	-	-	-
пенсии, пособия, выплачиваемые организациями сектора государственного управления	243	263	-	-	-	-	-	-	-
Прочие расходы	250	290	164 111,45	-	18 210,67	145 900,78	-	164 111,45	-
Расходы по приобретению нефинансовых активов	260	300	46 915,52	-	98 807,50	48 008,02	-	146 815,52	100,00
в том числе									
основных средств	261	310	54 841,72	-	34 385,00	20 456,72	-	54 841,72	-
нематериальных активов	262	320	-	-	-	-	-	-	-
непроизведенных активов	263	330	-	-	-	-	-	-	-
материальных запасов	264	340	92 073,80	-	64 422,50	27 551,30	-	91 973,80	100,00
Расходы по приобретению финансовых активов	270	500	-	-	-	-	-	-	-
в том числе									
ценных бумаг, кроме акций	271	520	-	-	-	-	-	-	-
акции и иных форм участия в капитале	272	530	-	-	-	-	-	-	-
иных финансовых активов	273	550	-	-	-	-	-	-	-
Возврат расходов и выплат обеспечения прошлых лет (стр. 300 (гр.5-9) = стр.900 (гр.4-8))	300								
Результат исполнения (дефицит / профицит)	450	x	-	-	-3 217 884,30	3 359 744,40	-	141 860,10	x

8

3. Источники финансирования дефицита средств учреждения

Наименование показателя	Код строки	Код аналитики	Утверждено плановых назначений	Исполнено плановых назначений					Не исполнено плановых назначений
				через лицевые счета	через банковские счета	через кассу учреждения	через кассовыми операциями	итого	
	2	3	4	5	6	7	8	9	10
Источники финансирования дефицита средств — всего (стр. 520 + стр. 620 + стр. 700 + стр. 730 + стр. 820 + стр. 830)	500		-	-	3 217 884,30	-3 359 744,40	-	-141 860,10	-
в том числе									
<i>Внутренние источники</i>	520		-	-	-	-	-	-	-
из них:									
курсовая разница	521	171	-	-	-	-	-	-	-
поступления от погашения займов (ссуд)	525	640	-	-	-	-	-	-	-
выплаты по предоставлению займов (ссуд)	526	540	-	-	-	-	-	-	-
поступления заимствований от резидентов	527	710	-	-	-	-	-	-	-
погашение заимствований от резидентов	528	810	-	-	-	-	-	-	-
<i>Внешние источники</i>	620		-	-	-	-	-	-	-
из них:									
курсовая разница	621	171	-	-	-	-	-	-	-
поступления заимствований от резидентов	625	720	-	-	-	-	-	-	-
погашение заимствований от нерезидентов	626	820	-	-	-	-	-	-	-
<i>Изменение остатков средств</i>	700	x	-	-	-141 860,10	-	-	-141 860,10	-
увеличение остатков средств, всего	710	510	-	-	-5 968 801,20	-5 280 384,85	-	-11 249 186,05	x
уменьшение остатков средств, всего	720	610	-	-	5 826 941,10	5 280 384,85	-	11 107 325,95	x
<i>Изменение остатков по внутренним оборотам средств учреждения</i>	730	x	-	-	3 359 744,40	-3 359 744,40	-	-	-
в том числе:									
увеличение остатков средств учреждения	731	510	-	-	4 318 867,20	959 122,80	-	5 277 990,00	x
уменьшение остатков средств учреждения	732	610	-	-	-959 122,80	-4 318 867,20	-	-5 277 990,00	x

Наименование показателя	Код стро- ки	Код анали- тики	Утвержде- ние плановых назначений	Исполнено по плану назначения					не исполнено плановых назначений
				через лицевые счета	через банковские счета	через кассу учреждения	некассовъ м.и операциями	итого	
	2	3	4	5	6	7	8	9	10
<i>Изменение остатков по внутренним расчетам</i>	820	x	-	-	-	-	-	-	-
в том числе:									
увеличение остатков по внутренним расчетам (Кт 0 304 04 510)	821		-	-	-	-	-	-	-
уменьшение остатков по внутренним расчетам (Дт 0 304 04 510)	822		-	-	-	-	-	-	-
<i>Изменение остатков расчетов по внутренним привлечением средств</i>	830	x	-	-	-	-	-	-	-
в том числе:									
увеличение расчетов по внутреннему привлечению остатков средств (Кт 0 304 06 000)	831		-	-	-	-	-	-	-
уменьшение расчетов по внутреннему привлечению остатков средств (Дт 0 304 06 000)	832		-	-	-	-	-	-	-

70

4 Сведения о возвратах расходов и выплат обеспечений прошлых лет

Наименование показателя	Код строки	Код аналитики	Произведено возвратов				Итого
			через лицевые счета	через банковские счета	через кассу учреждения	некассовыми операциями	
1	2	3	4	5	6	7	8
Возвращено расходов и обеспечений прошлых лет, всего	900		-	-	-	-	-
из них по кодам аналитики:			-	-	-	-	-

Руководитель  О.Б. Крайцова (подпись) (расшифровка подписи) Руководитель финансово-экономической службы _____ (подпись) (расшифровка подписи)

Главный бухгалтер  Е.Г. Суразетдинова (подпись) (расшифровка подписи)

Централизованная бухгалтерия _____ (наименование ОПРФ, ИНН, КПП, местонахождение)

Руководитель (уполномоченное лицо) _____ (должность) _____ (подпись) (расшифровка подписи)

Исполнитель _____ (должность) _____ (подпись) _____ (расшифровка подписи) _____ (телефон, e-mail)

12 января 2016 г.

8

(ОТЧЕТ
 ОБ ИСПОЛНЕНИИ УЧРЕЖДЕНИЕМ ПЛАНА ЕГО ФИНАНСОВО-ХОЗЯЙСТВЕННОЙ ДЕЯТЕЛЬНОСТИ
 на «01» января 2016 г.

Учреждение: АГУИО "ОКМЦКТ"
 Обособленное подразделение: _____
 Учредитель: _____
 Наименование органа, осуществляющего полномочия учредителя: Департамент культуры и туризма Ивановской области
 Вид финансового обеспечения (деятельности): Субсидии на выполнение государственного (муниципального) задания
 Периодичность: квартальная, годовая
 Единица измерения: руб.

Форма по ОКУД
 Дата
 по ОКПО
 по ОКТМО
 по ОКФС
 Глава по БК
 по ОКЕИ

КОДЫ
0503737
01.01.2016
79094856
022
383

1. Доходы учреждения

Наименование показателя	Код строки	Код анали-тики	Утверждено плановых назначений	Исполнено плановых назначений				итого	Не исполнено плановых назначений
				через лицевые счета	через банковские счета	через кассу учреждения	некассовыми операциями		
1	2	3	4	5	6	7	8	9	10
Доходы — всего	010		28 415 216,29	27 633 340,65	-	-	-	27 633 340,65	781 875,64
<i>Доходы от собственности</i>	030	120	-	-	-	-	-	-	-
из них:									
от аренды, активов	031	120	-	-	-	-	-	-	-
<i>Доходы от оказания платных услуг (работ)</i>	040	130	-	-	-	-	-	-	-
<i>Доходы от штрафов, пеней, иных сумм принудительного изъятия</i>	050	140	-	-	-	-	-	-	-
<i>Безвозмездные поступления от бюджета</i>	060	150	-	-	-	-	-	-	-
в том числе:									
поступления от наднациональных организации и правительств иностранных государств	062	152	-	-	-	-	-	-	-
поступления от международных финансовых организаций	063	153	-	-	-	-	-	-	-
<i>Доходы от операций с активами</i>	090	x	-	-	-	-	-	-	-
в том числе:									
от выбытия основных средств	092	410	-	-	-	-	-	-	-
от выбытия нематериальных активов	093	420	-	-	-	-	-	-	-
от выбытия непроизведенных активов	094	430	-	-	-	-	-	-	-
от выбытия материальных запасов	095	440	-	-	-	-	-	-	-
от выбытия ценных бумаг, кроме акции	096	620	-	-	-	-	-	-	-
от выбытия акции	097	630	-	-	-	-	-	-	-
от выбытия иных финансовых активов	098	650	-	-	-	-	-	-	-
<i>Прочие доходы</i>	100	180	28 415 216,29	27 633 340,65	-	-	-	27 633 340,65	781 875,64
в том числе:									
субсидии	101	180	28 415 216,29	27 633 340,65	-	-	-	27 633 340,65	781 875,64
субсидии на осуществление капитальных вложений	102	180	-	-	-	-	-	-	-
иные трансферты	103	180	-	-	-	-	-	-	-
иные прочие доходы	104	180	-	-	-	-	-	-	-

6

2. Расходы учреждения

Назначение показателя	Код статьи	Код подстатьи	Утверждено плановых назначений	Исполнено плановых назначений				Не исполнено плановых назначений	
				через целевые счета	через банковские счета	через кассу учреждения	иными способами		
	2	3	4	5	6	7	8	9	10
Расходы — всего	200	x	28 415 215,29	25 243 602,61	-	1 385 538,84	-	27 633 340,65	781 875,64
в том числе:									
Оплата труда и начисления на выплаты по оплате труда	180	210	11 059 070,15	10 570 255,06	-	488 815,09	-	11 059 070,15	-
в том числе:									
заработная плата	181	211	8 477 100,00	8 032 099,74	-	445 000,26	-	8 477 100,00	-
прочие выплаты	182	212	1 945,26	1 745,26	-	18 000,00	-	1 945,26	-
начисления на выплаты по оплате труда	183	213	2 562 024,89	2 536 410,06	-	25 614,83	-	2 562 024,89	-
Услуги	170	220	14 089 378,08	12 543 598,60	-	863 903,84	-	13 607 502,44	781 875,64
в том числе:									
услуги связи	171	221	260 452,00	248 307,80	-	5 510,79	-	253 818,59	6 633,41
информационные услуги	172	222	422 793,30	486 003,00	-	36 799,30	-	422 793,30	-
коммунальные услуги	173	223	1 754 970,37	1 754 970,37	-	-	-	1 754 970,37	-
арендная плата за пользование имуществом	174	224	401 254,00	401 254,00	-	-	-	401 254,00	-
работы, услуги по содержанию имущества	175	225	1 702 521,12	1 093 210,89	-	124 058,00	-	1 217 278,89	485 242,23
прочие работы, услуги	176	226	9 547 387,29	8 759 852,54	-	497 534,75	-	9 257 387,29	290 000,00
Обслуживание долговых обязательств	180	230	-	-	-	-	-	-	-
в том числе:									
обслуживание долговых обязательств перед резидентами	181	231	-	-	-	-	-	-	-
обслуживание долговых обязательств перед нерезидентами	182	232	-	-	-	-	-	-	-
Безвозмездные перечисления организациям	210	240	-	-	-	-	-	-	-
в том числе:									
безвозмездные перечисления государственным и муниципальным организациям	211	241	-	-	-	-	-	-	-
безвозмездные перечисления организациям, за исключением государственных и муниципальных организаций	212	242	-	-	-	-	-	-	-

04

Наименование показателя	Код строки	Код статьи	Исполнено по плану / по назначению	Исполнено по плану / по назначению				Итого	Не исполнено по плану / по назначению
				через целевые счета	через плановые счета	через кассу учреждения	через счета и операции		
	2	3	4	5	6	7	8	9	10
Внебюджетные поручения бюджетам в том числе:	230	250	-	-	-	-	-	-	-
наделения надлежательными полномочиями и полномочиями иностранных государств	230	252	-	-	-	-	-	-	-
наделения международным организациям	233	253	-	-	-	-	-	-	-
специальное обеспечение	240	250	-	-	-	-	-	-	-
в том числе:									
расходы по социальной помощи населению	242	252	-	-	-	-	-	-	-
пенсии, пособия, выплачиваемые организациями сектора государственного управления	243	263	-	-	-	-	-	-	-
прочие расходы	250	290	1 421 924,46	1 287 554,46	-	134 370,00	-	1 421 924,46	-
расходы по приобретению и финансовым активам	260	300	1 844 843,60	1 745 394,49	-	99 449,11	-	1 844 843,60	-
в том числе:									
финансовых средств	261	310	734 286,18	693 016,18	-	41 270,00	-	734 286,18	-
нематериальных активов	262	320	-	-	-	-	-	-	-
произведенных активов	263	330	-	-	-	-	-	-	-
материальных запасов	264	340	1 110 557,42	1 052 378,31	-	58 179,11	-	1 110 557,42	-
расходы по приобретению финансовых активов	270	500	-	-	-	-	-	-	-
в том числе:									
ценных бумаг, кроме акций	271	520	-	-	-	-	-	-	-
акций и иных форм участия в капитале	272	530	-	-	-	-	-	-	-
иных финансовых активов	273	550	-	-	-	-	-	-	-
расходы на регистрацию, 300 от 540 от 900 от 4 от	300								
Результат исполнения (дефицит / профицит)	450	x	-	1 385 538,04	-	-1 385 538,04	-	-	x

3. Источники финансирования

наименование показателя	код статус	код анализа	сформировано плановых назначений	через административные
				счета
1	2	3	4	5
Источники финансирования дефицита средств — всего (стр. 520 + стр. 520 + стр. 700 + стр. 730 + стр. 820 + стр. 830)	500			-1 386 528
<i>в том числе</i>				
<i>Внутренние источники</i>	520			
<i>из них:</i>				
курсовая разница	521	171	-	
получения от допущения займов (ссуд)	525	640	-	
выплаты по предоставлению займов (ссуд)	526	540	-	
чистая доля заимствований от резидентов	527	710	-	
чужая доля заимствований от резидентов	528	810	-	
<i>Внешние источники</i>	620			
<i>из них:</i>				
курсовая разница	621	171	-	
получения заимствований от резидентов	625	720	-	
получения заимствований от нерезидентов	626	820	-	
<i>Изменение остатков средств:</i>	700	x		
увеличение остатков средств всего	710	510		-27 721 990
уменьшение остатков средств всего	720	510		27 721 990
<i>Изменение остатков по внебюджетным операциям в рамках учреждения</i>	730	x		-1 386 528
<i>в том числе:</i>				
увеличение остатков средств учреждения	731	510		
уменьшение остатков средств учреждения	732	510		-1 386 528

104

ния дефицита средств учрежд(ения)

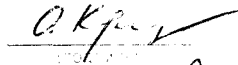
Исполнено плановых назначений					Не исполнено плановых назначений
	через балансовые счета	через кассу учреждения	через кассовые или опережения	итого	
	6	7	8	9	10
04		1 386 538.04			
-					
-					
-					
-					
-					
-					
-					
-					
-					
-					
00	-1 455 070.50	-1 426 516.87		-30 503 297.37	x
00	-1 455 070.50	-1 426 516.87		30 503 297.37	x
04		1 386 538.04			
-	1 455 070.50	1 386 538.04		2 841 608.54	x
04	-1 455 070.50			-2 841 608.54	x

Код стро- го	Код	Условие (указать типовой характер)	через 7. Задача		через 6. Расчет		через 5. Расчет		через 4. Расчет		Итого	№. Акт. 2009-09-01
			счета	счета	счета	счета	счета	счета	счета	счета		
2	3	4	5	6	7	8	9	10	11	12	13	
820	X	Имущество, приобретенное по внутренним расчетам в том числе:										
821		увеличение остатков по внутренним расчетам (К. С. 304.04.5.0)										
822		уменьшение остатков по внутренним расчетам (Д. С. 304.04.5.0)										
830	X	Имущество, приобретенное по внутренним расчетам в том числе:										
831		увеличение расчетов по внутреннему расчетному остатку средств (К. С. 304.04.5.00)										
832		уменьшение расчетов по внутреннему расчетному остатку средств (Д. С. 304.04.5.00)										

4. Сведения о возвратах расходов и выплат обеспечении за _____ лых лет

Наименование показателя	Код стро-ки	Код анали-тики	Произведено возвратов				Итого
			через личные счета	через банковские счета	через кассу учреждения	через банковские счета в валюте	
	2	3	4	5	6	7	8
Возвраты за расходы и обеспечении прошлых лет, всего	900						
из них: по данным аналитики							

Руководитель




О.Б. Козлова

(подпись)

Руководитель
финансово-
экономической службы

Главный бухгалтер



Е.Г. Сиразетдинова

(подпись)

Централизованная бухгалтерия

Руководитель
(уполномоченное лицо)

Исполнитель

12 января 2014 г.

2. Расходы учредению

Наименование расходов	64 статья УК	65 статья УК	Учредитель 66 статья УК	7 статья УК			Итого	на долевое участие учредителя
				через банков счета	через имущество учредителя	через имущество учредителя		
РАСХОДЫ — ВСЕГО	64	65	66	4 407 373,00	4 537 573,00	337 873,00	4 877 363,00	4 877 363,00
на оплату труда и на оплату иных расходов по оплате труда	131	131	131	7 877 373,00	2 877 373,00	5 255 84	7 977 373,00	-
на оплату труда	187	187	187	2 246 667,40	2 234 436,66	5 255 84	2 246 667,40	-
на оплату труда	188	188	188	-	-	-	-	-
на оплату труда	189	189	189	5 544 000,00	5 765 667,60	-	5 765 667,60	-
на оплату труда	190	190	190	4 250 000,00	1 012 714,24	237 873,00	1 250 373,24	1 250 373,24
на оплату труда	191	191	191	46 400,00	45 400,00	-	46 400,00	-
на оплату труда	192	192	192	-	-	-	-	-
на оплату труда	193	193	193	90 000,00	90 000,00	-	90 000,00	-
на оплату труда	194	194	194	-	-	-	-	-
на оплату труда	195	195	195	-	-	-	-	-
на оплату труда	196	196	196	-	-	-	-	-
на оплату труда	197	197	197	-	-	-	-	-
на оплату труда	198	198	198	-	-	-	-	-
на оплату труда	199	199	199	-	-	-	-	-
на оплату труда	200	200	200	-	-	-	-	-
на оплату труда	201	201	201	-	-	-	-	-
на оплату труда	202	202	202	-	-	-	-	-
на оплату труда	203	203	203	-	-	-	-	-
на оплату труда	204	204	204	-	-	-	-	-
на оплату труда	205	205	205	-	-	-	-	-
на оплату труда	206	206	206	-	-	-	-	-
на оплату труда	207	207	207	-	-	-	-	-
на оплату труда	208	208	208	-	-	-	-	-
на оплату труда	209	209	209	-	-	-	-	-
на оплату труда	210	210	210	-	-	-	-	-
на оплату труда	211	211	211	-	-	-	-	-
на оплату труда	212	212	212	-	-	-	-	-
на оплату труда	213	213	213	-	-	-	-	-
на оплату труда	214	214	214	-	-	-	-	-
на оплату труда	215	215	215	-	-	-	-	-
на оплату труда	216	216	216	-	-	-	-	-
на оплату труда	217	217	217	-	-	-	-	-

Наименование показателя	Код ОКВ ОКВ	Код ОКВ ОКВ	Код ОКВ ОКВ	Исполнено за:				не исполнено плановых назначений
				2017 г.		2018 г.		
				по плану	факт	по плану	факт	
Дипломатические поручения, делегации, миссии	230	230						
в том числе:								
делегации, делегации, делегации	230	230						
делегации, делегации, делегации	230	230						
делегации, делегации, делегации	230	230						
Службы обеспечения	240	240						
в том числе:								
делегации, делегации, делегации	240	240						
делегации, делегации, делегации	240	240						
Дипломатические поручения, делегации, миссии	250	250	24 040 00	46 440 00		78 230 00	124 840 00	-
Результаты приобретения нефинансовых активов	260	260	645 030 00	635 250 00		9 780 00	645 030 00	3 20
в том числе:								
финансовых средств	261	261	367 586 06	357 136 06			367 586 06	-
нематериальных активов	262	262	-	-			-	-
материальных активов	263	263	-	-			-	-
материальных записок	264	264	277 444 00	267 956 00		9 780 00	277 444 00	3 20
Результаты приобретения финансовых активов	270	270						
в том числе:								
финансовых средств, кроме валюты	271	271						
финансовых средств, кроме валюты	272	272						
финансовых средств, кроме валюты	273	273						
Вклады, займы и выданные ссуды	300	300						
по плану: 300 (плановый) - 400 (факт)								
Результат исполнения (дефицит / профицит)	450	450		314 350 04		301 450 00	17 900 00	-

11

2. Источники финансирования


Наименование показателя	Бюджетная роспись	Код аналитического элемента	Итого	Итого
	1	2	3	4
Источники финансирования дефицита средств — всего (стр. 520 + стр. 620 + стр. 700 + стр. 730 + стр. 820 + стр. 830)	500			374
в том числе				
<i>Внутренние источники</i>	520			-
из них:				
курсовая разница	521	171		-
полученная от продажи займов (ссуд)	525	540		-
выданные на предоставление займов (ссуд)	526	540		-
полученная залоговыми отчислениями	527	710		-
полученная залоговыми отчислениями	528	810		-
<i>Внешние источники</i>	620			-
из них:				
курсовая разница	621	171		-
полученная залоговыми отчислениями	625	720		-
полученная залоговыми отчислениями	626	820		-
полученные от продажи средств	700	x		17
избыток от операций со средствами в валюте	710	510		4 827
учтенный курсовой разницы в валюте	720	910		4 975
<i>Полученные средства из внутренних кредитных средств учреждений</i>	730	x		331
в том числе:				
учтенный курсовой разницы в валюте	731	510		-
учтенный курсовой разницы в валюте	732	510		331

Уменьшения дефицита средств учреждения

Уменьшения дефицита средств учреждения					Итого	в том числе по плановым назначениям
через банковские счета	через кассу учреждения	финансовыми средствами	иного	0		
6	7	8	9	10	11	
572 990		332 859 40		572 990		
17 431	332 870 24	332 859 40		5 933 173 04	x	
17 300	332 870 24	332 859 40		5 370 748 94	x	
430 441		332 833 44				
	332 870 24	431 833 44		664 403 68	x	
333 44	332 870 24			664 403 68	x	

Наименование показателя	Код стро- ка	Код анало- га	Едини- ца
	2	3	
Вознаграждение за исполнение функций государственного служащего	400		
Данная строка не заполняется			

Руководитель



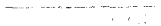
О. Б. Красовая

Главный бухгалтер



Е. Ф. Сразатдина

Исполнитель

10 января 2018 г.

дней) возвратах расходов и выплат обеспечении при _____-ых лет

Проведение платежей

Способ платежа	через банковские счета	через кассу учреждения	через счета УИ (вкладыши)	Итого
А	Б	В	Г	Д

Исполнитель

Руководитель
финансово-
экономической службы

Исполнитель

Исполнитель

Исполнитель

Централизованная бухгалтерия

Исполнитель

Руководитель
(уполномоченное лицо)

Исполнитель

Исполнитель

Исполнитель

Исполнитель

Исполнитель